

CATALOGO PRODOTTI ITALIA

in vigore da GENNAIO 2024

FIT LINE

E ACCESSORI ORIGINALI



SICE
AUTOMOTIVE EQUIPMENT

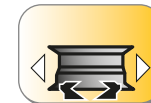
ED. MAGGIO 2024

NEXION S.p.A. declina ogni responsabilità per eventuali reclami derivanti dall'utilizzo di accessori o ricambi non originali con conseguente decadenza della dichiarazione di conformità CE.

SMONTAGOMME LEGGERI PER AUTO	4
FIT LINE FL 44A	4
FIT LINE FL 44A LL	5
FIT LINE FL 41A	6
ACCESSORI A RICHIESTA PER SMONTAGOMME	7
SMONTAGOMME CAMION	11
FIT LINE FL 53	11
FIT LINE FL 54	12
ACCESSORI A RICHIESTA PER SMONTAGOMME CAMION	13
EQUILIBRATRICI A BANCO	14
FIT LINE FL 62	14
FIT LINE FL 64	15
ACCESSORI PER EQUILIBRATRICI A BANCO	16
EQUILIBRATRICI CAMION	21
FIT LINE TRUCK 700	21
ACCESSORI OBBLIGATORI PER FITLINE TRUCK 700	22
ACCESSORI A RICHIESTA PER FITLINE TRUCK 700	22

FIT LINE FL 44A

Dotazione



*HTB21 HELPER a richiesta
codice 8-11900261

Codice	Alimentazione	Descrizione	
0-11901301/39	400V/3Ph/50Hz	FitLine FL 44A	
0-11901312/39	200÷230V/1Ph/50Hz	FitLine FL 44A	
0-11901322/39	200÷230V/1Ph/60Hz	FitLine FL 44A	
0-11901311/39	400V/3Ph/50Hz	FitLine FL 44A GP	
0-11901332/39	200÷230V/1Ph/50Hz	FitLine FL 44A GP	
0-11901342/39	200÷230V/1Ph/60Hz	FitLine FL 44A GP	
0-11901321/39	400V/3Ph/50Hz	FitLine FL 44A 2V	
0-11901331/39	400V/3Ph/50Hz	FitLine FL 44A 2V GP	
8-11400336		Kit di personalizzazione - FitLine FL 44A	

FIT LINE FL 44A LL

Dotazione




*HTB 21

*HTB21 HELPER a richiesta
codice 8-11900261

Codice	Alimentazione	Descrizione	Prezzo €
0-11901701/39	400V/3Ph/50Hz	FitLine FL 44A LL	
0-11901712/39	200÷230V/1Ph/50Hz	FitLine FL 44A LL	
0-11901722/39	200÷230V/1Ph/60Hz	FitLine FL 44A LL	
0-11901711/39	400V/3Ph/50Hz	FitLine FL 44A LL TI	
0-11901732/39	200÷230V/1Ph/50Hz	FitLine FL 44A LL TI	
0-11901742/39	200÷230V/1Ph/60Hz	FitLine FL 44A LL TI	
0-11901751/39	200÷230V/3Ph/60Hz	FitLine FL 44A LL TI	
0-11901721/39	400V/3Ph/50Hz	FitLine FL 44A LL 2V	
0-11901731/39	400V/3Ph/50Hz	FitLine FL 44A LL 2V TI	
8-11400342		kit di personalizzazione - FitLine FL 44A LL	

FIT LINE FL 41A

Dotazione








*HTB21 HELPER a richiesta
codice 8-11900261

Codice	Alimentazione	Descrizione	
0-11901401/39	400V/3Ph/50Hz	FitLine FL 41A	
0-11901412/39	200÷230V/1Ph/50Hz	FitLine FL 41A	
0-11901422/39	200÷230V/1Ph/60Hz	FitLine FL 41A	
0-11901411/39	400V/3Ph/50Hz	FitLine FL 41A GP	
0-11901432/39	200÷230V/1Ph/50Hz	FitLine FL 41A GP	
0-11901442/39	200÷230V/1Ph/60Hz	FitLine FL 41A GP	
0-11901421/39	400V/3Ph/50Hz	FitLine FL 41A 2V	
0-11901431/39	400V/3Ph/50Hz	FitLine FL 41A 2V GP	
8-11400337		Kit di personalizzazione - FitLine FL 41A	

ACCESSORI A RICHIESTA PER SMONTAGOMME

Immagine	Descrizione	Codice		FitLine FL 44A	FitLine FL 44A LL	FitLine FL 41A
	<p><i>Helper HTB 21</i></p>	<p>8-11900261</p>		<p>○</p>	<p>○</p>	<p>○</p>
	<p><i>Helper HTB24</i></p>	<p>8-11900260</p>		<p>○</p>	<p>○</p>	<p>-</p>









ACCESSORI A RICHIESTA PER SMONTAGOMME

Immagine	Descrizione	Codice		FitLine FL 44A	FitLine FL 44A LL	FitLine FL 41A
	FWL 65 sollevatore ruota	8-11120075		O	O	O
	WRSB Base supporto ruota	CT-S-0600000		O	O	O
	Cambio torretta rapido	CT-S-0110000		O	-	O
	Torretta in plastica con attacco rapido	CT-S-0310000		O	-	O
	Torretta moto	C-21-8000100		O	-	O

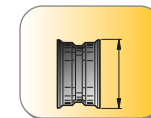
ACCESSORI A RICHIESTA PER SMONTAGOMME

Immagine	Descrizione	Codice		FitLine FL 44A	FitLine FL 44A LL	FitLine FL 41A
	kit di 4 adattatori moto per griffe regolabili internamente, (11"-26")	C-M-0200000		O	O	-
	kit di 4 adattatori moto per griffe regolabili internamente, (8"-23")	C-M-0200000A		-	-	O
	4 Adattatori moto per cerchi con raggi ad alto profilo (es. BMW-Ducati) - (11"-26")	C-M-0300000		O	O	-
	4 Adattatori moto per cerchi con raggi ad alto profilo (es. BMW-Ducati) - (8"-23")	C-M-0400000		-	-	O
	Kit protezioni in plastica per attacchi moto (kit 4+4)	8-11900272		O	O	O
	Protezione leva alzatalloni	C-54-8000019		O	O	O
	kit protezioni in plastica: sono incluse anche n. 8 protezioni da 21" e n. 8 protezioni da 24"	8-11900270		O	-	O
	Kit protezioni in plastica per leva e paletta	8-11900271		O	O	O
	Kit di 4 protezioni in plastica da 24"	8-11900265		O	O	-


ACCESSORI A RICHIESTA PER SMONTAGOMME

Immagine	Descrizione	Codice		FitLine FL 44A	FitLine FL 44A LL	FitLine FL 41A
 x4	Kit di 4 protezioni in plastica da 21"	8-11900268		-	-	O
x4 	kit di 4 protezioni in plastica per torretta	8-11900267		O	-	O
x4 	kit di 4 protezioni in plastica per torretta	8-11900266		O	-	O
 x10 x5 x15	Kit protezioni per torretta LL	8-11120081		-	O	-
	Pinza premi tallone in plastica.	CT-S-0200000		O	O	O
	SVD Utensile per svitare l'inserto valvole.	2019932		O	O	O
	VP Leva per posizionare la valvola.	2019933		O	O	O
	Pistola Asturo con tubo alimentazione e baionetta (omologata CE)	8-11100362		O	O	O

FIT LINE FL 53

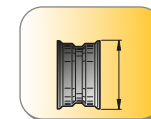


Dotazione



Codice	Alimentazione	Descrizione	
0-12102101/39	380 V/3PH/50-60Hz	FitLine FL 53	
8-12120017		Kit di personalizzazione - FitLine 53	

FIT LINE FL 54







Dotazione



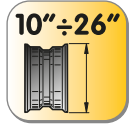
Codice	Alimentazione	Descrizione	
0-12104301/39	400 V/3Ph/50Hz	FitLine FL 54	
8-12120015		Kit di personalizzazione - FitLine 54	

ACCESSORI A RICHIESTA PER SMONTAGOMME CAMION

Immagine	Descrizione	Codice		FITLINE 53	FITLINE 54
	CGL56 Protezioni cerchi in lega	8-12120019		-	O
	Kit inserti per protezioni cerchi in lega CGL56	8-12100045		-	O
	PL Pinza per cerchi in lega.	801227195		O	O
	ACL Adattatore cerchi in lega Ø 161 mm.	8-12100007		O	O
	ACL Adattatore cerchi in lega Ø 164 mm.	8-12100005		O	O
	ACL Adattatore cerchi in lega Ø 176 mm.	8-12100006		O	O
	ACL Adattatore cerchi in lega Ø 202 mm.	8-12100008		O	O
	ACL Adattatore cerchi in lega Ø 220 mm.	8-12300001		O	O
	ACL Adattatore cerchi in lega Ø 221 mm.	8-12100009		O	O
	ACL Adattatore cerchi in lega Ø 281 mm.	8-12100010		O	O

FIT LINE FL 62

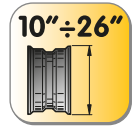
Dotazione



Codice	Alimentazione	Descrizione	
0-21900035/39	200÷230V/1Ph/50-60Hz	Fitline FL 62 M - Equilibratrice a display con acquisizione manuale dei dati, freno automatico a fine lancio (protezione ruota inclusa, kit di centraggio e bloccaggio incluso)	
0-21900036/39	200÷230V/1Ph/50-60Hz	Fitline FL 62 A - Equilibratrice a display con acquisizione automatica dei dati (distance & diameter 26"), freno automatico a fine lancio (protezione ruota inclusa, kit di centraggio e bloccaggio incluso)	
8-21900202		Kit di personalizzazione per Fitline 62	
		Colori base Grigio RAL 7040 (/39) ■	

FIT LINE 64

Dotazione






Codice	Alimentazione	Descrizione
0-21900038/39	200÷230V/1Ph/50-60Hz	Fitline 64 A - Equilibratrice a monitor con acquisizione automatica dei dati (distance & diameter 26"), freno automatico a fine lancio (protezione ruota inclusa, kit di centraggio e bloccaggio incluso, monitor NON incluso)
8-21900214		Kit di personalizzazione per Fitline 64

Colori base Grigio RAL 7040 (/39) ■


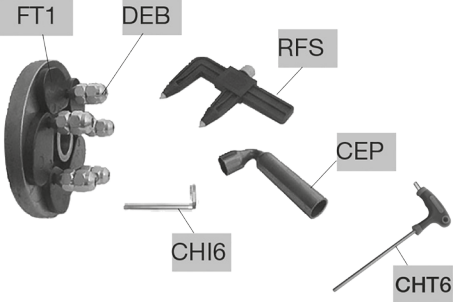


ACCESSORI PER EQUILBRATRICI A BANCO

Immagine	Descrizione	Codice		FitLine 62 M	FitLine 62 A	FitLine 64
	<p>Monitor LCD 19" wide screen.</p>	8-21100235		-	-	O
	<p>CCK - kit di personalizzazione colore (pannello in metallo).</p>	8-21900206/XX		O	O	O
	<p>PB NS kit freno di stazionamento a pedale</p>	8-21900207		O	O	O
	<p>ES 6 D Rilevatore larghezza ruota esterno (solo per versioni con rilevatore interno automatico)</p>	8-21900209		-	O	O





ACCESSORI PER EQUILIBRATRICI A BANCO

Immagine	Descrizione	Codice		FitLine 62 M	FitLine 62 A	FitLine 64
	LAER & LED kit	8-21100238		○	○	○
	ARU40 Ø 42÷156 mm (1.65"÷6,14") - molla incassata inclusa	8-21900191		●	●	●
 DX1 CF1 CF2	DX-CBF - kit centraggio furgoni e fuoristrada Ø 117÷173 mm.	8-21100141		○	○	○
	DX1 Distanziale / Spacer	4-107426				
	CF1 Cono furgoni / Cone for vans ø 117÷147 mm	4-107423				
	CF2 Cono furgoni / Cone for van ø 143÷173 mm	4-107424				
 B1 ø 56,6÷57,1 mm B2 ø 65÷67 mm B3 ø 73,2÷75,4 mm B4 ø 63,3÷64,2 mm B5 ø 58÷60,1 mm B7 ø 54÷56,1 mm	SBC - Serie di 6 boccole centraggio Ø 40 mm.	8-21100082		○	○	○
	B1 Smart (Mercedes), SEAT, Chevrolet, Fiat (Grande Punto), Opel, Audi, Skoda, VW	4-105075				
	B2 Citroen, Fiat (Scudo), Ford (Transit), Opel, Peugeot, Saab, Volvo, VW, Nissan, Audi (A4), Mercedes, Hyundai, Kia, Mazda, Mitsubishi	4-105076				
	B3 Aston Martin, BMW (X5, X6), Suzuki (Carry), Jaguar	4-105077				
	B4 Ford, Jaguar, Mazda (121, Mazda 2), Volvo, Honda, Alfa Romeo	4-105078				
	B5 Alfa Romeo, Citroen, Fiat, Lancia, Peugeot, Lada, Nissan, Dacia, Renault, Subaru, Toyota	4-105079				
	B7 Citroen (C1), Daihatsu, Hyundai, Kia, Mazda, Opel (Agila), Peugeot (106, 107), Subaru, Suzuki, Toyota, Honda, Mini (BMW), Proton	4-105080				

ACCESSORI PER EQUILIBRATRICI A BANCO

Immagine	Descrizione	Codice		FitLine 62 M	FitLine 62 A	FitLine 64
 <p>ARS DARS</p>	<p>ARS - Accessorio "Racing" per ruote sportive</p> <p>DARS Distanziale / Spacer 30 mm</p>	<p>8-21100089</p> <p>4-105171</p>		<p>○</p> <p>○</p>	<p>○</p> <p>○</p>	<p>○</p> <p>○</p>
 <p>FT1 DEB RFS CEP CHI6 CHT6</p>	<p>FRU-SA D.40 - Flangia autocentrante universale per ruote con e senza foro centrale (ø foratura min.90 max.210 mm)</p> <p>FT 1 Biella con perno</p> <p>DEB Dado BIFRONTE (conico e sferico) per fissaggio ruote</p> <p>RFS Rilevatore fori per misura distanza fori fissaggio ruotar</p> <p>CEP Chiave esagonale a pipa (ch22) per serraggio DEB</p> <p>CHT 6 Chiave esagonale a T CH6</p> <p>CHI 6 Chiave esagonale CH6</p>	<p>8-21100091</p> <p>2401415</p> <p>321878</p> <p>441286</p> <p>426517</p> <p>4-105877</p> <p>600906</p>		<p>○</p> <p>○</p>	<p>○</p> <p>○</p>	<p>○</p> <p>○</p>
 <p>BF1 BF2 BF3 BF4 BF5</p>	<p>BVFF - Set di cinque boccole per un preciso centraggio su flangia FRU</p> <p>BF1 Boccola ø 55 Peugeot</p> <p>BF2 Boccola ø 58,1 Fiat Ritmo e Citroën CX/Evasion, Peugeot 806</p> <p>BF3 Boccola ø 60,1 Renault</p> <p>BF4 Boccola ø 65 Peugeot, Citroën</p> <p>BF5 Boccola ø 57 BMW,VW, AUDI, SEAT</p>	<p>8-21100092</p> <p>4-105110</p> <p>4-105174</p> <p>4-105175</p> <p>4-105176</p> <p>4-106570</p>		<p>○</p> <p>○</p> <p>○</p>	<p>○</p> <p>○</p> <p>○</p>	<p>○</p> <p>○</p> <p>○</p>
	<p>PFC - pinza fissaggio contrappesi</p>	<p>802227308</p>		<p>○</p>	<p>○</p>	<p>○</p>

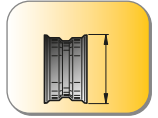
ACCESSORI PER EQUILIBRATRICI A BANCO

Immagine	Descrizione	Codice		FitLine 62 M	FitLine 62 A	FitLine 64
	<p>EL 80 sollevatore universale pneumatico per equilibratrice, portata 80 kg</p>	8-21100161		○	○	○
	<p>BUK BASIC Kit universale di centraggio universale per ruote moto e scooter; già completo del kit SK14 cod. 8-21900228 (compatibile anche con Fitline 60B) *Prolunga tastatore non inclusa</p>	8-21900210		○	○	○
	<p>PRA5 Prolunga tastatore</p>	8-21900225		○	○	○
	<p>SK10 Albero moto ø 10mm completo di conetti di centraggio ø11-20 mm - ø11-20 mm, boccole e distanziale L=150 mm</p>	8-21900226		○	○	○
	<p>SK12 Albero moto ø 12mm completo di conetti di centraggio ø13-24 mm , boccole e distanziale L=250 mm</p>	8-21900227		○	○	○
	<p>SK14 Albero moto ø 14mm completo di conetti di centraggio ø15-25 mm - ø20-35 mm, boccole e distanziale L=250 mm (viene fornito anche con il kit BUK BASIC cod. 8-21900210)</p>	8-21900228		○	○	○

ACCESSORI PER EQUILIBRATRICI A BANCO

Immagine	Descrizione	Codice		FitLine 62 M	FitLine 62 A	FitLine 64
	<p>SK19 Alberto moto \varnothing 19mm completo di coni di centraggio \varnothing21-51 mm, boccole e distanziale L=300 mm</p>	8-21900229		O	O	O
	<p>PRA6 Prolunga tastatore (per Fitline 60B)</p>	8-21900224		-	-	-

FIT LINE TRUCK 700



Dotazione













Codice	Alimentazione	Descrizione	
0-21900026/39	200÷230V/1Ph/50-60Hz	FitLine TRUCK 700 - equilibratrice elettronica con display LCD con acquisizione automatica dei dati e freno automatico a fine misura; ITS Inverter Technology System; protezione ruota e sollevare inclusi	







ACCESSORI OBBLIGATORI PER FITLINE TRUCK 700

Immagine	Descrizione	Codice	
IMMAGINE NON DISPONIBILE	Kit di personalizzazione per FitLine TRUCK 700	8-21900183	

ACCESSORI A RICHIESTA PER FITLINE TRUCK 700

Immagine	Descrizione	Codice	
	<p>CCKT – kit di personalizzazione colore (pannello in metallo) Il pannello CCK può essere acquistato nei seguenti colori:</p> <p>RAL 3002 Red /16  RAL 5002 Blue /20  RAL 5015 Blue Sky /25  RAL 7016 Gray /34  RAL 1007 Yellow /40  RAL 9005 Black /90 </p>	8-21900187/39	
	L&L KIT - LASER & LED KIT	8-21900188	
	<p>ART40 - accessorio professionale di centraggio per ruote camion PCD 5 x 225, 285,75, 335 mm PCD 4 x 275, 285 mm</p>	8-21900220	
	<p>KCT40 Range 1: 211÷218 mm Range 2: 217÷224 mm Range 3: 277÷285 mm</p>	8-21900193	

ACCESSORI A RICHIESTA PER FITLINE TRUCK 700

Immagine	Descrizione	Codice	
	GGR40 - kit di centraggio diam. 40 per ruote con foro centrale 183,5÷223mm, cerchi da 17,5" a 19,5" (IVECO - MAN - DAF)	8-21100261	
	ARFT40 Range 1: 95÷175 mm Range 2: 120÷133 mm Range 3: 144÷166 mm	8-21900189	
	ARU40 Ø 42÷156 mm (1.65"÷6,14") - molla incassata inclusa	8-21900191	
	GTV40 - ghiera base di bloccaggio per ruote camion e auto	8-21900194	
	GTR40 EVO PRO - Ghiera rapida di bloccaggio in acciaio Ø 40x4 mm	8-21100275	
	GTR40 EVO - Ghiera rapida di bloccaggio Ø 40x4 mm	8-21100276	

ACCESSORI A RICHIESTA PER FITLINE TRUCK 700

Immagine	Descrizione	Codice	
	<p>TWS40 Distanziale ruote camion Ø 40 (30mm - 1.19")</p>	8-21100290	
	<p>SUPPORTO ACCESSORI</p>	8-21101402	
	<p>KIT INDUSTRIA 4.0: Kit stand alone per la diagnosi dell'eccentricità radiale ruota collegabile alla rete aziendale dell'officina</p>	8-21101403	

