

CATALOGO PRODOTTI ITALIA

in vigore da GENNAIO 2024

EQUILIBRATRICI

E ACCESSORI ORIGINALI



SICE
AUTOMOTIVE EQUIPMENT

ED. MAGGIO 2024

TABELLA COLORI

Standard		RAL 1007	Giallo	A => /40
Optional		RAL 3002	Rosso	B => 16
Optional		RAL 5015	Blue	C => /25
Optional		RAL 9006	Grigio chiaro	D => /36
Il telaio principale é sempre grigio scuro		RAL 7016		=> /34

NEXION S.p.A. declina ogni responsabilità per eventuali reclami derivanti dall'utilizzo di accessori o ricambi non originali con conseguente decadenza della dichiarazione di conformità CE.

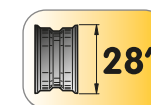
SOMMARIO

EQUILIBRATRICI DA AUTO PER SERVIZIO MOBILE	4
S 606 E	4
S 606 E WORKBENCH - HAND SPIN	5
S 606 E SLIDE - MOTORIZED SPIN	6
EQUILIBRATRICI A BANCO PER MOTO E AUTO	7
S 62 E	7
S 62 E C TOP	8
S 63E C - S 63E	9
S 64E	10
S 64E C	11
S 65E C - S 65E	12
S 65E C - S 65E - TOUCHSCREEN	13
S 73E C - S 73E LASER	14
S 75E C - S 75E LASER	15
S 75E C - S 75E TOUCHSCREEN	16
S 76E C TOUCH	17
S 78E C TOUCH	18
ACCESSORI PER EQUILIBRATRICI A BANCO	19
EQUILIBRATRICI DA CAMION PER SERVIZIO MOBILE	43
S 750 TRUCK	43
ACCESSORI PER EQUILIBRATRICE DA CAMION PER SERVIZIO MOBILE	44
EQUILIBRATRICI PER RUOTE DA CAMION	45
S 783	45
S 696	46
ACCESSORI PER EQUILIBRATRICI DA CAMION	47

S 606 E



DOTAZIONE



Codice	Alimentazione	Descrizione
0-21460600/40	100-230V/1Ph/50-60Hz	S 606 E Hand Spin - Equilibratrice compatta e leggera, ideale per il servizio mobile e per officine con spazio limitato. Rilevamento automatico delle dimensioni ruota QP Quick Program 28". Freno di stazionamento a leva. Versione a lancio manuale. Piede laterale non incluso.
0-21460601/40	200-230V/1Ph/50-60Hz	S 606 E Motorized Spin - Equilibratrice compatta e leggera, ideale per il servizio mobile e per officine con spazio limitato. Rilevamento automatico delle dimensioni ruota QP Quick Program 28". Freno di stazionamento a leva. Versione a lancio motorizzato azionato a leva. Piede laterale non incluso.

S 606 E WORKBENCH - HAND SPIN



DOTAZIONE




Codice	Alimentazione	Descrizione
0-21460602/40	100-230V/1Ph/50-60Hz	S606 E WORKBENCH - Hand Spin. Equilibratrice estremamente compatta. Si fissa ad un banco da lavoro. Per hobbisti, piccole officine o per servizio mobile. Rilevamento automatico delle dimensioni ruota QP 28". Freno di stazionamento a leva. Versione a lancio manuale.

S 606 E SLIDE - MOTORIZED SPIN



DOTAZIONE



Codice	Alimentazione	Descrizione	
0-21460603/40	200-230V/1Ph/50-60Hz	S606 E SLIDE - Motorized Spin. Equilibratrice compatta e leggera, versione speciale per il servizio mobile, si estrae dal portellone laterale e permette di lavorare comodamente all'esterno del furgone. Rilevamento automatico delle dimensioni ruota QP 28". Freno di stazionamento a leva. Versione a lancio motorizzato azionato a leva.	

EQUILIBRATRICI A BANCO PER MOTO E AUTO

S 62 E



DOTAZIONE

cod. 8-21100221



cod. 802227308



Ø 42÷118,5 mm



x3




TOP Version

Codice	Alimentazione	Descrizione	
0-21406200/40	200-230V / 1Ph / 50Hz	S 62E Basic Equilibratrice a display LED, con acquisizione manuale dei dati, con protezione ruota.	
0-21406204/40	200-230V / 1Ph / 50Hz	S 62E Plus Equilibratrice a display LED, con acquisizione automatica dei dati, con protezione ruota	
0-21406208/40	200-230V / 1Ph / 50Hz	S 62E Top Equilibratrice a display LED, con acquisizione automatica dei dati, freno elettrico , RPA, con protezione ruota.	

S 62 E C TOP



DOTAZIONE



Codice	Alimentazione	Descrizione	
0-21406209/40	200-230V/1Ph/50-60Hz	S62E-C TOP Equilibratrice a display LCD con acquisizione automatica dei dati, freno automatico a fine misura, serraggio ruota automatico, AWC Auto Width Calculation, sistema RPA, piede laterale non incluso	

EQUILIBRATRICI A BANCO PER MOTO E AUTO


S 63E C - S 63E



DOTAZIONE



DOTAZIONE





Codice	Alimentazione	Descrizione
0-21406300/40	200-230V/1Ph/50-60Hz	S 63E - Equilibratrice a doppio display professionale per auto, trasporto leggero e moto; bloccaggio ruota manuale; programma Weight Reduction incluso: acquisizione automatica dei dati, freno elettrico, RPA, LASER e LED con protezione ruota
0-21406301/40	200-230V/1Ph/50-60Hz	S 63E C - come sopra ma con nuovo sistema di bloccaggio ruota automatico ; sonar della larghezza non incluso


S 64E



DOTAZIONE



Monitor non incluso



Codice	Alimentazione	Descrizione
0-21406400/40	200-230V/1Ph/50-60Hz	S 64E Equilibratrice , compatta ed essenziale con performances professionali; Acquisizione automatica delle dimensioni ruota distanza e diametro con funzione QP - QUICK PROGRAM per il riconoscimento automatico del programma di equilibratura ottimale; AWC (Auto Width Calculation): calcolo automatico della larghezza ruota anche in assenza del sensore esterno ES-7 L'equilibratrice fa una previsione della larghezza ruota riducendo i tempi operativi; Freno automatico a fine misura; Rpa system - Ricerca della posizione automatica del peso e freno di stazionamento automatico; Ottimizzazione rapida, Peso nascosto e programma divisione peso per moto; 4 coni (42÷118,5mm); Monitor e piede laterale non inclusi.


EQUILIBRATRICI A BANCO PER MOTO E AUTO

S 64E C



DOTAZIONE

Monitor non incluso



Codice	Alimentazione	Descrizione	
0-21406402/40	200-230V/1Ph/50-60Hz	S64E-C Equilibratrice a monitor con acquisizione automatica dei dati, freno automatico a fine misura, serraggio ruota automatico, AWC Auto Width Calculation, sistema RPA, piede laterale e monitor non inclusi	

EQUILIBRATRICI A BANCO PER MOTO E AUTO

S 65E C - S 65E



DOTAZIONE



DOTAZIONE




Codice	Alimentazione	Descrizione
0-21406502/40	200-230V/1Ph/50-60Hz	S 65E C a monitor (non incluso), con bloccaggio automatico , acquisizione automatica dei dati autoselect, freno automatico a fine lancio, LASER, LED e RPA con protezione ruota.
0-21406500/40	200-230V/1Ph/50-60Hz	S 65E a monitor (non incluso), con bloccaggio manuale , acquisizione automatica dei dati autoselect, freno automatico a fine lancio, LASER, LED e RPA con protezione ruota.


S 65E C - S 65E - TOUCHSCREEN



DOTAZIONE



DOTAZIONE



Codice	Alimentazione	Descrizione
0-21406504/40	200-230V/1ph/50-60 Hz	S65E-C TOUCHSCREEN con bloccaggio automatico , acquisizione automatica dei dati autoselect, freno automatico a fine lancio, LASER, LED e RPA con protezione ruota. Sonar ES-7 della larghezza NON incluso.
0-21406503/40	200-230V/1ph/50-60 Hz	S65 E TOUCHSCREEN , come sopra ma con bloccaggio manuale

S 73E C - S 73E LASER



DOTAZIONE



DOTAZIONE



Codice	Alimentazione	Descrizione
0-21407356/40	100-230V/1Ph/50-60Hz	S73 E C Laser Equilibratrice a display LED, con acquisizione automatica dei dati autoselect, bloccaggio automatico , freno automatico a fine lancio, protezione ruota "Zero Space", indicatore Laser, (Sonar della larghezza non incluso)
0-21407357/40	100-230V/1Ph/50-60Hz	S73 E Laser come sopra ma con bloccaggio manuale

EQUILIBRATRICI A BANCO PER MOTO E AUTO


S 75E C - S 75E LASER



DOTAZIONE



DOTAZIONE



Codice	Alimentazione	Descrizione
0-21407586/40	100-230V/1Ph/50-60Hz	S75 E C Laser Equilibratrice a monitor, con acquisizione automatica dei dati autoselect, bloccaggio automatico , freno automatico a fine lancio, protezione ruota "Zero Space", indicatore Laser (Monitor e Sonar della larghezza non inclusi)
0-21407587/40	100-230V/1Ph/50-60Hz	S75 E Laser come sopra ma con bloccaggio manuale

S 75E C - S 75E TOUCHSCREEN

DOTAZIONE



DOTAZIONE




Codice	Alimentazione	Descrizione
0-21407591/40	100-230V/1Ph/50-60Hz	S75 E C Touchscreen Equilibratrice dotata di monitor touchscreen industriale da 22", illuminatore LED, bloccaggio ruota automatico , funzione QP (Quick Program) e nuovo puntatore LaserX integrati; protezione ruota ingombro salvaspazio, programma Weight Reduction; Sonar della larghezza e kit diagnosi sonar RunOut NON inclusi
0-21407590/40	100-230V/1Ph/50-60Hz	S75 E Touchscreen come sopra ma con bloccaggio manuale

S 76E C TOUCH



DOTAZIONE




Codice	Alimentazione	Descrizione
0-21407600/40	100-230V/1Ph/50-60Hz	Equilibratrice touchscreen per gommisti, concessionari, autofficine e case automobilistiche; monitor touchscreen da 22"; msura dimensioni senza contatto con sistema combinato LASER-SONAR; puntatore laser puntiforme in posizione ergonomica; carter di protezione ruota salvaspazio; programma Weight Reduction; nuovo sistema elettromeccanico di bloccaggio ruota automatico

S 78E C TOUCH







DOTAZIONE

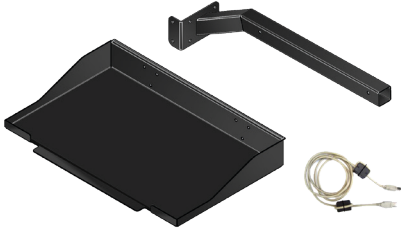


Codice	Alimentazione	Descrizione
0-21407881/40	100-230V/1Ph/50-60Hz	Equilibratrice a monitor 22" touchscreen (incluso), puntatore Laser; rilevamento dimensioni ruota con sistema senza contatto; bloccaggio automatico; freno automatico bidirezionale a fine lancio; protezione ruota Space-saving; programma Weight Reduction incluso



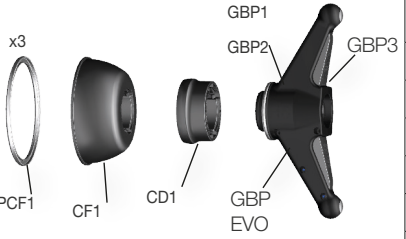


ACCESSORI PER EQUILIBRATRICI A BANCO

				S 606 E	S 606 E WB	S 606 E SLIDE	S 62E Basic	S 62E Plus	S 62E Top	S 62E C Top	S 63E	S 63E C	S 64E	S 64E C	S 65E / Touchscreen	S 65E C / Touchscreen	S 73 E	S 73E C	S 75E / Touchscreen	S 75E C / Touchscreen	S 76E C Touch	S 78E C Touch
	Descrizione	Codice																				
MONITOR E STAMPANTI																						
	Monitor LCD 19" wide screen. (non per versioni Touchscreen)	8-21100235		-	-	-	-	-	-	-	-	-	0	0	0	0	0	0	0	0	-	-
	Monitor LCD 22" wide screen. (non per versioni Touchscreen)	8-21100234		-	-	-	-	-	-	-	-	-	0	0	0	0	0	0	0	0	-	-
	Kit pulizia monitor.	8-21120006		-	-	-	-	-	-	-	-	-	0	0	0	0	-	-	0	0	0	0
	Kit stampante inkjet Usb.	8-21120005		-	-	-	-	-	-	-	-	-	-	-	-	-	-	-	-	-	0	0




ACCESSORI PER EQUILIBRATRICI A BANCO

ACCESSORI PER EQUILIBRATRICI A BANCO				S 606 E	S 606 E WB	S 606 E SLIDE	S 62E Basic	S 62E Plus	S 62E Top	S 62E C Top	S 63E	S 63E C	S 64E	S 64E C	S 65E / Touchscreen	S 65E C / Touchscreen	S 73E	S 73E C	S 75E / Touchscreen	S 75E C / Touchscreen	S 76E C Touch	S 78E C Touch	
	Descrizione	Codice																					
MONITOR E STAMPANTI																							
	<i>kit</i> supporto stampante.	8-21200002/90		-			-	-	-	-	-	-	-	-	-	-	-	-	-	-	-	O	O





ACCESSORI PER EQUILIBRATRICI A BANCO

ACCESSORI PER EQUILIBRATRICI A BANCO				S 606 E	S 606 E WB	S 606 E SLIDE	S 62E Basic	S 62E Plus	S 62E Top	S 62E C Top	S 63E	S 63E C	S 64E	S 64E C	S 65E / Touchscreen	S 65E C / Touchscreen	S 73 E	S 73E C	S 75E / Touchscreen	S 75E C / Touchscreen	S 76E C Touch	S 78E C Touch	
Immagine	Descrizione	Codice																					
ACCESSORI PER IL CENTRAGGIO																							
	GHIP - Ghiera fissaggio pneumatica Ø 40 per il bloccaggio rapido e sicuro delle ruote mediante aria compressa (AGP).	8-21100095		○	○	○	○	○	○	-	○	-	○	-	○	-	○	-	○	-	-	-	
	HPC - Set di 8 boccole bifronte a bassa conicità per il centraggio ottimale di ruote da autovetture, SUV e pick up.	8-21100244		○	○	○	○	○	○	○	○	○	○	○	○	○	○	○	○	○	○	○	
	GBP40 EVO KIT - Kit ghiera rapida di bloccaggio professionale Ø40x3mm:	8-21100289		●	●	●	●	●	●	-	●	-	●	-	●	-	●	-	●	-	-	-	
	PCF1 Protezione cerchi in lega	4-115868																					
	CF1 Calotta fissaggio ruota	4-115863																					
	CD1 Cappellotto distanziale	4-115864																					
	GBP EVO Ghiera rapida	5-101561																					
	GBP1 Cricchetto dx	4-104798																					
	GBP2 Cricchetto sx	4-104799																					
GBP3 Leva	4-104796																						
	MFS Mozzo filettato standard Ø 40x3mm - 181,5mm	8-21100283		○	○	○	○	○	○	-	○	-	○	-	○	-	○	-	○	-	-	-	
	MFL Mozzo filettato XL Ø40x3mm - 220mm	8-21100193		○	○	○	○	○	○	-	○	-	○	-	○	-	○	-	○	-	-	-	





ACCESSORI PER EQUILIBRATRICI A BANCO

ACCESSORI PER EQUILIBRATRICI A BANCO			S 606 E	S 606 E WB	S 606 E SLIDE	S 62E Basic	S 62E Plus	S 62E Top	S 62E C Top	S 63E	S 63E C	S 64E	S 64E C	S 65E / Touchscreen	S 65E C / Touchscreen	S 73 E	S 73E C	S 75E / Touchscreen	S 75E C / Touchscreen	S 76E C Touch	S 78E C Touch
Immagine	Descrizione	Codice																			
ACCESSORI PER IL CENTRAGGIO																					
	CCK3 EVO KIT – Kit coni di centraggio Ø40mm 42÷103,5mm:	8-21100280	●	●	●	●	●	●	●	●	●	●	●	●	●	●	●	●	●	●	●
	CP1 Cono piccolo Ø42÷68 mm	5-107970																			
	CP2 Cono medio Ø60÷87 mm	5-107968																			
	CP3 Cono grande Ø83÷103 mm	5-107969																			
	MBP40 EVO KIT – Kit maniglia per bloccaggio ruote elettrico o pneumatico	8-21100285	-	-	-	-	-	●	-	●	-	●	-	●	-	●	-	●	-	●	●
	PCF1 Protezione cerchi in lega	4-115868																			
	CF1 Calotta fissaggio ruota	4-115863																			
	CD1 Cappellotto distanziale	4-115864																			
	QLS Manicotto	5-107394																			
	Trolley di supporto per HPC	8-21100243/90	○	○	○	○	○	○	○	○	○	○	○	○	○	○	○	○	○	○	○







ACCESSORI PER EQUILIBRATRICI A BANCO

				S 606 E	S 606 E WB	S 606 E SLIDE	S 62E Basic	S 62E Plus	S 62E Top	S 62E C Top	S 63E	S 63E C	S 64E	S 64E C	S 65E / Touchscreen	S 65E C / Touchscreen	S 73 E	S 73E C	S 75E / Touchscreen	S 75E C / Touchscreen	S 76E C Touch	S 78E C Touch
Immagine	Descrizione	Codice																				
ACCESSORI PER IL CENTRAGGIO																						
	VGBP Volantino per ghiera fissaggio ruota	802260682		O	O	O	O	O	O	-	O	-	O	-	O	-	O	-	O	-	-	-
	Kit 2 manopole girevoli	8-21100291		O	O	O	O	O	O	-	O	-	O	-	O	-	O	-	O	-	-	-
	Supporto per HPC boccole bifronte	8-21100253/64		-	-	-	-	-	-	-	-	-	-	-	-	-	O	O	O	O	O	O
	Pannello laterale di supporto per HPC boccole bifronte e accessori vari	8-21100258/64		-	-	-	O	O	O	O	O	O	O	O	O	O	-	-	-	-	-	-

ACCESSORI PER EQUILIBRATRICI A BANCO

Immagine	Descrizione	Codice	S 606 E	S 606 E WB	S 606 E SLIDE	S 62E Basic	S 62E Plus	S 62E Top	S 62E C Top	S 63E	S 63E C	S 64E	S 64E C	S 65E / Touchscreen	S 65E C / Touchscreen	S 73 E	S 73E C	S 75E / Touchscreen	S 75E C / Touchscreen	S 76E C Touch	S 78E C Touch	
ACCESSORI PER IL CENTRAGGIO																						
	ARF - Kit coni centraggio fuoristrada Ø 100 ÷118,5 mm, Ø 100 ÷129,5 mm	8-21100080																				
	CGF - cono fuoristrada (furgoni)	4-1031864	○	○	○	●	●	●	●	●	●	●	●	●	●	●	●	●	●	●	●	●
	PCF1 - protezione per centraggio cerchi in lega	4-115868																				
	CF1 - calotta fissaggio ruota	4-115863																				
	SBC serie di 6 boccole centraggio	8-21100082	○	○	○	○	○	○	○	○	○	○	○	○	○	○	○	○	○	○	○	○
	B1 AUDI, BMW, Chrysler, Opel, Rover, Seat, VW, Daewoo, Galaxy (Ford), Lotus, British-Leyland, Smart (Mercedes), Skoda	4-105075																				
	B2 Citröen, Hyundai, Lancia, Maserati, Mazda, Mercedes, Mitsubishi, Nissan, Opel, Peugeot, Saab, Volvo.	4-105076																				
	B3 BMW, Jaguar, Aston Martin.	4-105077																				
	B4 Ford, Honda, Rover	4-105078																				
	DX-CBF - kit centraggio furgoni e fuoristrada Ø117÷173mm.	8-21100141	○	○	○	○	○	○	○	○	○	○	○	○	○	○	○	○	○	○	○	○
	DX1 Distanziale	4-107426																				
	CF1 Cono furgoni ø 117÷147 mm	4-107423																				
	CF2 Cono furgoni ø 143÷173 mm	4-107424																				
	CIP cono intermedio Ø 55÷72 mm	8-21100200	○	○	○	○	○	○	○	○	○	○	○	○	○	○	○	○	○	○	○	○

ACCESSORI PER EQUILIBRATRICI A BANCO

ACCESSORI PER EQUILIBRATRICI A BANCO			S 606 E	S 606 E WB	S 606 E SLIDE	S 62E Basic	S 62E Plus	S 62E Top	S 62E C Top	S 63E	S 63E C	S 64E	S 64E C	S 65E / Touchscreen	S 65E C / Touchscreen	S 73 E	S 73E C	S 75E / Touchscreen	S 75E C / Touchscreen	S 76E C Touch	S 78E C Touch	
Immagine	Descrizione	Codice																				
ACCESSORI PER IL CENTRAGGIO																						
	Cono di centraggio per cerchi con foro da Ø95 a Ø137 mm	8-21100096																				
	DX1-CF161 Kit di centraggio professionale per veicoli commerciali Mercedes Bens Sprinter e Volkswagen Crafter, con foro centrale Ø 161mm.	8-21120004																				
	DR2 - Accessorio "Racing" per ruote sportive completo di distanziale da usare con mozzo filettato MFL.	8-21100089																				
	DARS Distanziale / Spacer 30 mm	4-105171																				
	KIT BMW-MINI Ø 66.5, Ø 56.5, Ø 72.5, Ø 74 mm	8-21100228																				
	B6 Ø 66.5 mm	4-105103																				
	B11 Ø 56.5 - Ø 72.5 - Ø 74 mm	4-105108																				
	KIT MERCEDES ø 57/60/66,1/66,42/66,50/67/84 mm	8-21400022																				
	B16 ø 57 / 66,1 / 66,42 / 66,50 / 67 mm	4-138168																				
	B17 ø 60 / 84 mm	4-138169																				
	C 210 + OR Disco di fissaggio in plastica + O-ring Ø 210 mm	802459564																				
	OR anello in gomma Ø 210 mm	462817																				

ACCESSORI EQUILIBRATRICI A BANCO PER AUTO


FLANGE DI BLOCCAGGIO RUOTE CON FORO CENTRALE

Per serrare le ruote in modo uniforme, direttamente nei fori di fissaggio del cerchio, distribuendo la pressione di bloccaggio attorno al foro centrale come i bulloni che fissano la ruota al veicolo, sono disponibili le flange a perni frontali FPF PREMIUM.





Queste flange si usano in sostituzione della calotta di bloccaggio esterna e vanno sempre abbinare al cono o alla boccola di centraggio garantendo un centraggio praticamente esente da errori. Le flange FPF PREMIUM sono universali, intuitive e facili da usare.

La regolazione del PCD è rapida e può essere utilizzata per tutti i tipi di cerchi con foro centrale passante di vetture, furgoni e SUV sia attuali che del passato. Risultati di alta qualità per ogni equilibratura senza sacrificare tempo prezioso.


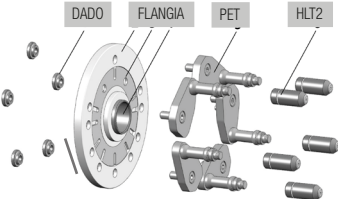

SCHEMA DI UTILIZZO






ACCESSORI PER EQUILIBRATRICI A BANCO

Immagine	Descrizione	Codice	S 606 E	S 606 E WB	S 606 E SLIDE	S 62E Basic	S 62E Plus	S 62E Top	S 62E C Top	S 63E	S 63E C	S 64E	S 64E C	S 65E / Touchscreen	S 65E C / Touchscreen	S 73 E	S 73E C	S 75E / Touchscreen	S 75E C / Touchscreen	S 76E C Touch	S 78E C Touch
FLANGE E ACCESSORI																					
 <p>per cerchi a 5 fori. Range bloccaggio 95,25 - 180 mm</p> <p>Ø 28 Ø 22,5 Ø 22,5 Ø 19</p>	<p>PFM FASTPLATE 5 per cerchi a 5 fori. Range bloccaggio 95,25 ÷ 180 mm</p> <p>3-05125 INGRANAGGIO PLANETARIO 3-05126 PERNO A PRESSIONE B Ø28 L:25MM 3-05127 PERNO A PRESSIONE C Ø22,5 L:40MM 3-05128 PERNO A PRESSIONE C Ø22,5 L:65MM 3-05129 PERNO A PRESSIONE E Ø19 L:40MM</p>	8-21100294	○	○	○	○	○	○	○	○	○	○	○	○	○	○	○	○	○	○	
 <p>per cerchi a 3-4-6-8 fori. Range bloccaggio 95,25 - 180 mm</p> <p>Ø 28 Ø 22,5 Ø 22,5 Ø 19</p>	<p>PFM FASTPLATE 3-4-6-8 per cerchi a 3-4-6-8 fori. Range bloccaggio 95,25 ÷ 180 mm</p> <p>3-05125 INGRANAGGIO PLANETARIO 3-05126 PERNO A PRESSIONE B Ø28 L:25MM 3-05127 PERNO A PRESSIONE C Ø22,5 L:40MM 3-05128 PERNO A PRESSIONE C Ø22,5 L:65MM 3-05129 PERNO A PRESSIONE E Ø19 L:40MM</p>	8-21100295	○	○	○	○	○	○	○	○	○	○	○	○	○	○	○	○	○	○	
 <p>8-21100296 PFM FASTPLATE KIT per cerchi a 3-4-5-6-8 fori. Range bloccaggio 95,25 - 180 mm</p> <p>Ø 28 Ø 22,5 Ø 22,5 Ø 19</p>	<p>PFM FASTPLATE KIT per cerchi a 3-4-5-6-8 fori. (contiene i kit 8-21100294 e 8-21100295) Range bloccaggio 95,25 ÷ 180 mm</p> <p>3-05125 INGRANAGGIO PLANETARIO 3-05126 PERNO A PRESSIONE B Ø28 L:25MM 3-05127 PERNO A PRESSIONE C Ø22,5 L:40MM 3-05128 PERNO A PRESSIONE C Ø22,5 L:65MM 3-05129 PERNO A PRESSIONE E Ø19 L:40MM</p>	8-21100296	○	○	○	○	○	○	○	○	○	○	○	○	○	○	○	○	○	○	
	<p>MANICOTTO PFM-C Manicotto per equilibratrici a bloccaggio automatico elettromeccanico e pneumatico</p>	8-21100297	-	-	-	-	-	○	-	○	-	○	-	○	-	○	-	○	○	○	







ACCESSORI PER EQUILIBRATRICI A BANCO

Immagine	Descrizione	Codice	S 606 E	S 606 E WB	S 606 E SLIDE	S 62E Basic	S 62E Plus	S 62E Top	S 62E C Top	S 63E	S 63E C	S 64E	S 64E C	S 65E / Touchscreen	S 65E C / Touchscreen	S 73 E	S 73E C	S 75E / Touchscreen	S 75E C / Touchscreen	S 76E C Touch	S 78E C Touch
FLANGE E ACCESSORI																					
	FPF-2 BMW Flangia BMW per ruote con foro centrale - ø 4 x 100 / 5 x 120 / 5 x 112 mm.	8-21100145	<input type="checkbox"/>	<input type="checkbox"/>	<input type="checkbox"/>	<input type="checkbox"/>	<input type="checkbox"/>	<input type="checkbox"/>	<input type="checkbox"/>	<input type="checkbox"/>	<input type="checkbox"/>	<input type="checkbox"/>	<input type="checkbox"/>	<input type="checkbox"/>	<input type="checkbox"/>	<input type="checkbox"/>	<input type="checkbox"/>	<input type="checkbox"/>	<input type="checkbox"/>	<input type="checkbox"/>	<input type="checkbox"/>
	FPF Basic kit flangia universale per ruote con foro centrale Ø 40 mm	8-21100152	<input type="checkbox"/>	<input type="checkbox"/>	<input type="checkbox"/>	<input type="checkbox"/>	<input type="checkbox"/>	<input type="checkbox"/>	<input type="checkbox"/>	<input type="checkbox"/>	<input type="checkbox"/>	<input type="checkbox"/>	<input type="checkbox"/>	<input type="checkbox"/>	<input type="checkbox"/>	<input type="checkbox"/>	<input type="checkbox"/>	<input type="checkbox"/>	<input type="checkbox"/>	<input type="checkbox"/>	<input type="checkbox"/>
	PET Petalo Basic	4-108097																			
	HLT2 Tappo ø 22,5 L.58mm	4-109127																			
	FRU-SA D.40 Flangia universale per tutte le ruote con e senza foro centrale	8-21100091	<input type="checkbox"/>	<input type="checkbox"/>	<input type="checkbox"/>	<input type="checkbox"/>	<input type="checkbox"/>	<input type="checkbox"/>	<input type="checkbox"/>	<input type="checkbox"/>	<input type="checkbox"/>	<input type="checkbox"/>	<input type="checkbox"/>	<input type="checkbox"/>	<input type="checkbox"/>	<input type="checkbox"/>	<input type="checkbox"/>	<input type="checkbox"/>	<input type="checkbox"/>	<input type="checkbox"/>	<input type="checkbox"/>
	FT 1 Biella con perno	2401415																			
	DEB Dado BIFRONTI fissaggio ruota	321878																			
	CHT6 Chiave esagonale a T CH6	4-105877																			
	RFS Rilevatore interasse fori	441286																			
	CEP Chiave esagonale a pipa CH22	426517																			
	CHI6 Chiave esagonale CH6	600906																			

ACCESSORI PER EQUILIBRATRICI A BANCO

Immagine	Descrizione	Codice	S 606 E	S 606 E WB	S 606 E SLIDE	S 62E Basic	S 62E Plus	S 62E Top	S 62E C Top	S 63E	S 63E C	S 64E	S 64E C	S 65E / Touchscreen	S 65E C / Touchscreen	S 73 E	S 73E C	S 75E / Touchscreen	S 75E C / Touchscreen	S 76E C Touch	S 78E C Touch
FLANGE E ACCESSORI																					
	BCF - Set di cinque boccole per un preciso centraggio su flangia FRU	8-21100092	○	○	○	○	○	○	○	○	○	○	○	○	○	○	○	○	○	○	○
	FT1	BIELLA CON PERNO	2401415																		
	DEB	Dado BIFRONTI fissaggio ruote	321878																		
	CHT6	Chiave esagonale a T CH 6	4-105877																		
	RFS	Rilevatore interasse fori	441286																		
	CEP	Chiave esagonale a pipa CH 22	426517																		
	CHI 6	Chiave esagonale CH6	600906																		
	KDCL Set di cinque dadi conici per ruote in lega con flangia FRU.	2202194	○	○	○	○	○	○	○	○	○	○	○	○	○	○	○	○	○	○	○
	KDMS Serie di dadi sferici per cerchi in lega da usare con flangia FRU (1 serie=5 pz.)	2202195	○	○	○	○	○	○	○	○	○	○	○	○	○	○	○	○	○	○	○

ACCESSORI PER EQUILIBRATRICI A BANCO

Immagine	Descrizione	Codice	S 606 E	S 606 E WB	S 606 E SLIDE	S 62E Basic	S 62E Plus	S 62E Top	S 62E C-Top	S 63E	S 63E C	S 64E	S 64E C	S 65E / Touchscreen	S 65E C / Touchscreen	S 73 E	S 73E C	S 75E / Touchscreen	S 75E C / Touchscreen	S 76E C Touch	S 78E C Touch
FLANGE E ACCESSORI																					
	BCO Serie 5 boccole coniche da usare con flangia FRU-SA D.40 in caso di fori ruota con diametro > 21 mm.	802321387	○	○	○	○	○	○	○	○	○	○	○	○	○	○	○	○	○	○	○
	KRD Serie di rondelle distanziali da usare con flangia FRU (per cerchi Mini Morris e De Tomaso) (1 serie= 5 pezzi)	2202196	○	○	○	○	○	○	○	○	○	○	○	○	○	○	○	○	○	○	○
	DC 5 Serie d	802262700	○	○	○	○	○	○	○	○	○	○	○	○	○	○	○	○	○	○	○
	SDR set di cinque dadi per il fissaggio rapido ruote	802231479	○	○	○	○	○	○	○	○	○	○	○	○	○	○	○	○	○	○	○
	RF Rilevatore fori (in plastica) per FRU e FPB	2008157	○	○	○	○	○	○	○	○	○	○	○	○	○	○	○	○	○	○	○
	MLF Maniglia di lancio per ruote montate su flangia FRU (solo per versione S 606 E Hand Spin)	802244344	○	○	-	-	-	-	-	-	-	-	-	-	-	-	-	-	-	-	-

ACCESSORI EQUILIBRATRICI A BANCO PER AUTO

Accessori di centraggio e bloccaggio per ruote da moto

Nella gamma degli accessori per equilibratrici a banco è disponibile il nuovo BIKE UNIVERSAL KIT con diversi moduli aggiuntivi per il centraggio e l'equilibratura dinamica delle ruote da moto.


Di facile installazione e veloce utilizzo è ideale per le piccole ruote da scooter fino alle grandi off-road da 21"; senza tralasciare le larghe tipo chopper e quelle su monobraccio senza cuscinetti. Risultati di equilibratura eccellenti!

Universale per tutte le equilibratrici a listino a bloccaggio manuale ed automatico.


SCHEMA DI UTILIZZO




Albero con coni di centraggio



Albero con bussole di centraggio



Albero della moto con lo stesso diametro del cuscinetto flottante



Albero con kit speciale di centraggio



ACCESSORI PER EQUILIBRATRICI A BANCO

Immagine	Descrizione	Codice	S 606 E	S 606 E WB	S 606 E SLIDE	S 62E Basic	S 62E Plus	S 62E Top	S 62E C Top	S 63E	S 63E C	S 64E	S 64E C	S 65E / Touchscreen	S 65E C / Touchscreen	S 73 E	S 73E C	S 75E / Touchscreen	S 75E C / Touchscreen	S 76E C Touch	S 78E C Touch
----------	-------------	--------	---------	------------	---------------	-------------	------------	-----------	-------------	-------	---------	-------	---------	---------------------	-----------------------	--------	---------	---------------------	-----------------------	---------------	---------------

ACCESSORI PER RUOTE MOTO E SCOOTER

	<p>BIKE UNIVERSAL KIT Attrezzatura base per poter equilibrare ruote da moto e scooter. Prolunga rilevatore non inclusa. Albero Ø 14 mm.</p> <table border="1"> <tr><td>1</td><td>GRUPPO TRASCINATORE</td><td>3-03408</td></tr> <tr><td>2</td><td>MANDRINO CILINDRICO</td><td>3-03409</td></tr> <tr><td>3</td><td>VITE TCEI M 6X14</td><td>3-03410</td></tr> <tr><td>4</td><td>CHIAVE CH 50</td><td>3-03411</td></tr> <tr><td>5</td><td>ALBERO DI CENTRAGGIO D. 14 mm</td><td>3-03412</td></tr> <tr><td>6</td><td>CONO CENTRAGGIO 15÷30 mm</td><td>3-03413</td></tr> <tr><td>7</td><td>CONO CENTRAGGIO 16÷45 mm (Scooter)</td><td>3-03414</td></tr> <tr><td>8</td><td>QUICK FIX PER ALBERO D. 14 mm</td><td>3-03415</td></tr> <tr><td>9</td><td>PANNELLO A MURO</td><td>3-03416</td></tr> <tr><td>10</td><td>DISTANZIALE CORTO</td><td>3-03417</td></tr> <tr><td>11</td><td>GHIERA ZIGRINATA M 14</td><td>3-03418</td></tr> <tr><td>12</td><td>CHIAVE ESAGONALE A BRUGOLA CH4</td><td>3-03419</td></tr> <tr><td>13</td><td>BUSSOLA DI CENTRAGGIO D. 15 mm</td><td>3-03420</td></tr> <tr><td>14</td><td>BUSSOLA DI CENTRAGGIO D. 17 mm</td><td>3-03421</td></tr> <tr><td>15</td><td>BUSSOLA DI CENTRAGGIO D. 20 mm</td><td>3-03422</td></tr> <tr><td>16</td><td>BUSSOLA DI CENTRAGGIO PIAGGIO</td><td>3-03423</td></tr> <tr><td>17</td><td>CONO DI PRESSIONE BMW / HONDA</td><td>3-03407</td></tr> </table>	1	GRUPPO TRASCINATORE	3-03408	2	MANDRINO CILINDRICO	3-03409	3	VITE TCEI M 6X14	3-03410	4	CHIAVE CH 50	3-03411	5	ALBERO DI CENTRAGGIO D. 14 mm	3-03412	6	CONO CENTRAGGIO 15÷30 mm	3-03413	7	CONO CENTRAGGIO 16÷45 mm (Scooter)	3-03414	8	QUICK FIX PER ALBERO D. 14 mm	3-03415	9	PANNELLO A MURO	3-03416	10	DISTANZIALE CORTO	3-03417	11	GHIERA ZIGRINATA M 14	3-03418	12	CHIAVE ESAGONALE A BRUGOLA CH4	3-03419	13	BUSSOLA DI CENTRAGGIO D. 15 mm	3-03420	14	BUSSOLA DI CENTRAGGIO D. 17 mm	3-03421	15	BUSSOLA DI CENTRAGGIO D. 20 mm	3-03422	16	BUSSOLA DI CENTRAGGIO PIAGGIO	3-03423	17	CONO DI PRESSIONE BMW / HONDA	3-03407	<p>8-21120012</p>		O	O	O	O	O	O	O	O	O	O	O	O	O	O	O	O	O	O	O	O	O	O	O
1	GRUPPO TRASCINATORE	3-03408																																																																											
2	MANDRINO CILINDRICO	3-03409																																																																											
3	VITE TCEI M 6X14	3-03410																																																																											
4	CHIAVE CH 50	3-03411																																																																											
5	ALBERO DI CENTRAGGIO D. 14 mm	3-03412																																																																											
6	CONO CENTRAGGIO 15÷30 mm	3-03413																																																																											
7	CONO CENTRAGGIO 16÷45 mm (Scooter)	3-03414																																																																											
8	QUICK FIX PER ALBERO D. 14 mm	3-03415																																																																											
9	PANNELLO A MURO	3-03416																																																																											
10	DISTANZIALE CORTO	3-03417																																																																											
11	GHIERA ZIGRINATA M 14	3-03418																																																																											
12	CHIAVE ESAGONALE A BRUGOLA CH4	3-03419																																																																											
13	BUSSOLA DI CENTRAGGIO D. 15 mm	3-03420																																																																											
14	BUSSOLA DI CENTRAGGIO D. 17 mm	3-03421																																																																											
15	BUSSOLA DI CENTRAGGIO D. 20 mm	3-03422																																																																											
16	BUSSOLA DI CENTRAGGIO PIAGGIO	3-03423																																																																											
17	CONO DI PRESSIONE BMW / HONDA	3-03407																																																																											
	<p>PRA 3 Prolunga per ruote moto con Clip (anche per S68).</p>	<p>8-21100116</p>		-	-	-	O	O	O	O	O	O	O	O	O	O	O	O	O	O	O	O	O	-	-	-																																																			

ACCESSORI PER EQUILIBRATRICI A BANCO

Immagine

Descrizione

Codice

S 606 E

S 606 E WB

S 606 E SLIDE

S 62E Basic

S 62E Plus

S 62E Top

S 62E C Top

S 63E

S 63E C

S 64E

S 64E C

S 65E / Touchscreen

S 65E C / Touchscreen

S 73 E

S 73E C

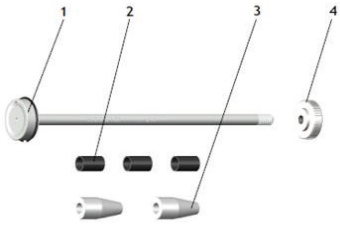
S 75E / Touchscreen

S 75E C / Touchscreen

S 76E C Touch

S 78E C Touch

ACCESSORI PER RUOTE MOTO E SCOOTER

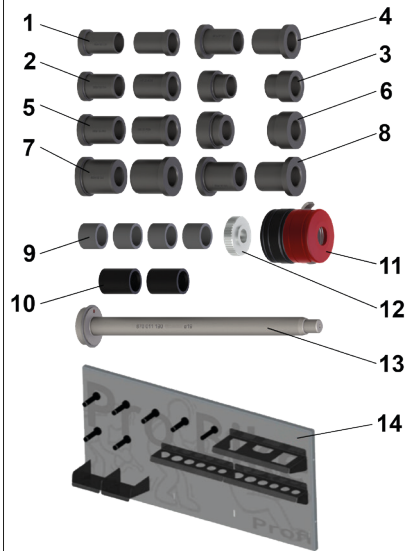


Albero moto Ø 10mm per il centraggio di ruote da moto e scooter L = 230 mm con cuscinetti da Ø 10 ÷ 20 mm (Ad eventuale integrazione del cod. 8-21120012)

1	ALBERO Ø 10 MM	3-03864
2	DISTANZIALE	3-03865
3	CONO CENTRAGGIO D. 12÷20 MM	3-03866
4	GHIERA ZIGRINATA M 10	3-03867

8-21100257

O O



BIKE UPGRADE KIT 19
Modulo aggiuntivo al BIKE UNIVERSAL KIT

1	BUSSOLA DI CENTRAGGIO D. 22 mm	3-03383
2	BUSSOLA DI CENTRAGGIO D. 25,4 mm	3-03384
3	BUSSOLA DI CENTRAGGIO D. 25 mm	3-03385
4	BUSSOLA DI CENTRAGGIO D. 26 mm	3-03386
5	BUSSOLA DI CENTRAGGIO D. 28 mm	3-03387
6	BUSSOLA DI CENTRAGGIO D. 32 mm	3-03388
7	BUSSOLA DI CENTRAGGIO D. 35 mm	3-03389
8	BUSSOLA DI CENTRAGGIO D. 30 mm	3-03390
9	DISTANZIALE CORTO D. 20 mm	3-03391
10	BOCCOLA DI PRESSIONE HARLEY D.	3-03392
11	QUICK FIX PER ALBERO D. 19	3-03393
12	GHIERA ZIGRINATA M 14	3-03418
13	ALBERO DI CENTRAGGIO D. 19 mm	3-03396
14	PANNELLO A MURO	3-03395

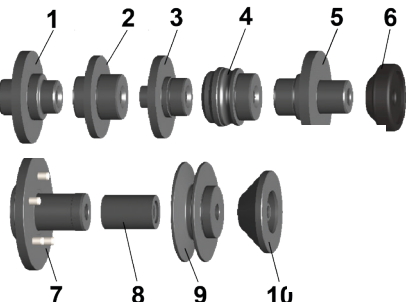



8-21120013

O O




ACCESSORI PER EQUILIBRATRICI A BANCO

Immagine	Descrizione	Codice	S 606 E	S 606 E WB	S 606 E SLIDE	S 62E Basic	S 62E Plus	S 62E Top	S 62E C Top	S 63E	S 63E C	S 64E	S 64E C	S 65E / Touchscreen	S 65E C / Touchscreen	S 73 E	S 73E C	S 75E / Touchscreen	S 75E C / Touchscreen	S 76E C Touch	S 78E C Touch
----------	-------------	--------	---------	------------	---------------	-------------	------------	-----------	-------------	-------	---------	-------	---------	---------------------	-----------------------	--------	---------	---------------------	-----------------------	---------------	---------------





ACCESSORI PER RUOTE MOTO E SCOOTER

	BIKE MONOLEVER KIT 19 Modulo aggiuntivo al BIKE UPGRADE KIT per ruote da moto con monobraccio																																																			
	<table border="1"> <tr> <td>1</td> <td>BUSSOLA DI CENTRAGGIO DUCATI/ TRIUMPH</td> <td>3-03397</td> </tr> <tr> <td>2</td> <td>BUSSOLA DI CENTRAGGIO MV AUGUSTA/HONDA</td> <td>3-03398</td> </tr> <tr> <td>3</td> <td>BUSSOLA DI CENTRAGGIO HONDA GL1800 / NTV650</td> <td>3-03399</td> </tr> <tr> <td>4</td> <td>BUSSOLA DI CENTRAGGIO APRILIA/ BMW/YAMAHA</td> <td>3-03400</td> </tr> <tr> <td>5</td> <td>BUSSOLA DI CENTRAGGIO TRIUMPH/ HONDA VFR1200</td> <td>3-03401</td> </tr> <tr> <td>6</td> <td>ADATTATORE</td> <td>3-03402</td> </tr> <tr> <td>7</td> <td>BUSSOLA DI CENTRAGGIO KTM SUPERDUKE+TRIUMPH</td> <td>3-03403</td> </tr> <tr> <td>8</td> <td>DISTANZIALE LUNGO</td> <td>3-03404</td> </tr> <tr> <td>9</td> <td>DISCO DI CENTRAGGIO BMW II (da anno produzione 2005) anche r 1200 gs</td> <td>3-03405</td> </tr> <tr> <td>10</td> <td>DISCO DI CENTRAGGIO BMW I (da anno produzione 2005) tranne r 1200 gs, moto guzzi (dal 2008) (ø interno 14 mm)</td> <td>3-03406</td> </tr> </table>	1	BUSSOLA DI CENTRAGGIO DUCATI/ TRIUMPH	3-03397	2	BUSSOLA DI CENTRAGGIO MV AUGUSTA/HONDA	3-03398	3	BUSSOLA DI CENTRAGGIO HONDA GL1800 / NTV650	3-03399	4	BUSSOLA DI CENTRAGGIO APRILIA/ BMW/YAMAHA	3-03400	5	BUSSOLA DI CENTRAGGIO TRIUMPH/ HONDA VFR1200	3-03401	6	ADATTATORE	3-03402	7	BUSSOLA DI CENTRAGGIO KTM SUPERDUKE+TRIUMPH	3-03403	8	DISTANZIALE LUNGO	3-03404	9	DISCO DI CENTRAGGIO BMW II (da anno produzione 2005) anche r 1200 gs	3-03405	10	DISCO DI CENTRAGGIO BMW I (da anno produzione 2005) tranne r 1200 gs, moto guzzi (dal 2008) (ø interno 14 mm)	3-03406	8-21120014																				
	1	BUSSOLA DI CENTRAGGIO DUCATI/ TRIUMPH	3-03397																																																	
	2	BUSSOLA DI CENTRAGGIO MV AUGUSTA/HONDA	3-03398																																																	
	3	BUSSOLA DI CENTRAGGIO HONDA GL1800 / NTV650	3-03399																																																	
	4	BUSSOLA DI CENTRAGGIO APRILIA/ BMW/YAMAHA	3-03400																																																	
	5	BUSSOLA DI CENTRAGGIO TRIUMPH/ HONDA VFR1200	3-03401																																																	
	6	ADATTATORE	3-03402																																																	
	7	BUSSOLA DI CENTRAGGIO KTM SUPERDUKE+TRIUMPH	3-03403																																																	
	8	DISTANZIALE LUNGO	3-03404																																																	
9	DISCO DI CENTRAGGIO BMW II (da anno produzione 2005) anche r 1200 gs	3-03405																																																		
10	DISCO DI CENTRAGGIO BMW I (da anno produzione 2005) tranne r 1200 gs, moto guzzi (dal 2008) (ø interno 14 mm)	3-03406																																																		
	PRA 4 Prolunga per ruote moto senza Clip.	8-21100155																																																		
	Albero moto Ø14mm extra-lungo 318mm, ad eventuale integrazione del cod. 8-21120012	8-21120016																																																		
	Albero moto Ø19mm extra-lungo 365mm, ad eventuale integrazione del cod. 8-21120013	8-21120017																																																		


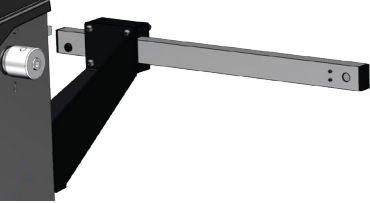


ACCESSORI PER EQUILIBRATRICI A BANCO

Immagine	Descrizione	Codice	S 606 E	S 606 E WB	S 606 E SLIDE	S 62E Basic	S 62E Plus	S 62E Top	S 62E C Top	S 63E	S 63E C	S 64E	S 64E C	S 65E / Touchscreen	S 65E C / Touchscreen	S 73 E	S 73E C	S 75E / Touchscreen	S 75E C / Touchscreen	S 76E C Touch	S 78E C Touch
SOLLEVATORI																					
	EL Ø Sollevatore ruota automatico autobilanciato per ruote fino a 80 kg di peso.	8-21100230	○	-	-	○	○	○	○	○	○	○	○	○	○	○	○	○	○	○	○
	EL-R Sollevatore ruota professionale.	8-21100248	○	-	-	○	○	○	○	○	○	○	○	○	○	○	○	○	○	○	○
	Kit montaggio per EL-0 e EL-R su S62E, S63E, S65E (senza piede laterale PL 50)	8-21100231	-	-	-	○	○	○	○	○	○	○	○	○	○	-	-	-	-	-	-




ACCESSORI PER EQUILIBRATRICI A BANCO

Immagine	Descrizione	Codice	S 606 E	S 606 E WB	S 606 E SLIDE	S 62E Basic	S 62E Plus	S 62E Top	S 62E C Top	S 63E	S 63E C	S 64E	S 64E C	S 65E / Touchscreen	S 65E C / Touchscreen	S 73 E	S 73E C	S 75E / Touchscreen	S 75E C / Touchscreen	S 76E C Touch	S 78E C Touch
SOLLEVATORI																					
	Kit Flap per EL-0 e EL-R. Permette di installare il sollevatore su equilibratrici dotate di piede laterale PL50.	8-21600132	-	-	-	O	O	O	O	O	O	O	O	O	O	-	-	-	-	-	-
	EL80 Universal pneumatic lifter, max load kg 80.	8-21100161	-	-	-	O	O	O	O	O	O	O	O	O	O	O	O	O	O	O	O
	FTT1 EL80 Kit di montaggio per S62E-S63E-S64E-S65E	8-21100163	-	-	-	O	O	O	O	O	O	O	O	O	O	-	-	-	-	-	-
	FTT2 EL80 Kit di montaggio per S73E-S75E-S76E-S78E	8-21120002	-	-	-	-	-	-	-	-	-	-	-	-	-	O	O	O	O	O	O





ACCESSORI PER EQUILIBRATRICI A BANCO

ACCESSORI PER EQUILIBRATRICI A BANCO				S 606 E	S 606 E WB	S 606 E SLIDE	S 62E Basic	S 62E Plus	S 62E Top	S 62E C Top	S 63E	S 63E C	S 64E	S 64E C	S 65E / Touchscreen	S 65E C / Touchscreen	S 73 E	S 73E C	S 75E / Touchscreen	S 75E C / Touchscreen	S 76E C Touch	S 78E C Touch	
Immagine	Descrizione	Codice																					
MISCELLANEA																							
 LAN CONNECTION KIT	KIT COLLEGAMENTO LAN Kit di intercon-nessione dell'equilibratrice diagnostica alla rete sistema gestionale aziendale. Sarà possibile visualizzare, archiviare e stampare da remoto i diversi report di misura e diagnosi dell'equilibratrice diagnostica	8-21100255		-	-	-	-	-	-	-	-	-	-	0	0	0	0	-	-	0	0	0	0
	RRS-2 Kit Sonar RUN-OUT consente di controllare lo stato dell'eccentricità della ruota attraverso un sistema di icone colorate sulla schermata principale.	8-21100277		-	-	-	-	-	-	-	-	-	-	0	0	0	0	-	-	-	-	-	-
	KIT LASER X puntatore laser integrato nel braccio rilevatore digitale interno, diametro/distanza per guidare l'operatore nella scelta dei piani interni del cerchio senza commettere errori e con estrema visibilità. Sistema Plug&Play dedicato.	8-21120022		0	0	0	0	0	0	0	0	0	0	0	0	0	-	-	-	-	-	-	
	KIT upgrade LASER X serie S73 C Laser e S75 C Laser (accessorio di serie sulle S73 e S75 C Laser versione E, permette l'upgrade dei modelli non in versione E prodotti fino a fine 2017)	8-21120023		-	-	-	-	-	-	-	-	-	-	-	-	-	●	●	●	●	-	-	

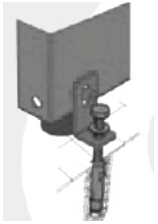


ACCESSORI PER EQUILBRATRICI A BANCO

				S 606 E	S 606 E WB	S 606 E SLIDE	S 62E Basic	S 62E Plus	S 62E Top	S 62E C Top	S 63E	S 63E C	S 64E	S 64E C	S 65E / Touchscreen	S 65E C / Touchscreen	S 73 E	S 73E C	S 75E / Touchscreen	S 75E C / Touchscreen	S 76E C Touch	S 78E C Touch	
Immagine	Descrizione	Codice																					
MISCELLANEA																							
	ES-7 misuratore della larghezza ruota con sonar.	8-21100232		-	-	-	-	-	○	○	○	○	○	○	○	○	○	○	○	○	○	●	-
	DISPENSER KIT Pratico dispenser per rotolo contrappesi adesivi	8-21100251		-	-	-	○	○	○	○	○	○	○	○	○	○	○	○	○	○	○	○	○
	BOBINA CONTRAPPESI adesivi: rotolo in ferro 5 gr x 1200 - 6 kg.	8-21100252		-	-	-	○	○	○	○	○	○	○	○	○	○	○	○	○	○	○	○	
	RRS Kit Sonar RUN-OUT per la misurazione dell'eccentricità della ruota. Nei modelli touchscreen, oltre alla visualizzazione grafica dei dati, è inclusa anche la funzione BESTFIT.	8-21100250		-	-	-	-	-	-	-	-	-	-	-	-	-	-	-	○	○	○	-	






ACCESSORI PER EQUILIBRATRICI A BANCO

Immagine	Descrizione	Codice		S 606 E	S 606 E WB	S 606 E SLIDE	S 62E Basic	S 62E Plus	S 62E Top	S 62E C Top	S 63E	S 63E C	S 64E	S 64E C	S 65E / Touchscreen	S 65E C / Touchscreen	S 73 E	S 73E C	S 75E / Touchscreen	S 75E C / Touchscreen	S 76E C Touch	S 78E C Touch	
MISCELLANEA																							
	ES-6 - Rilavatore larghezza ruota con supporto.	8-21100074		-	-	-	-	O	-	-	-	-	-	-	-	-	-	-	-	-	-	-	
	PL - piede di stabilizzazione per evitare il fissaggio a terra	8-21101100/90		O	-	-	-	-	-	-	-	-	-	-	-	-	-	-	-	-	-	-	
	Trolley Kit per uno spostamento più agevole	8-21101200		O	-	-	-	-	-	-	-	-	-	-	-	-	-	-	-	-	-	-	
	AL12 - per il collegamento ad una fonte esterna a 12V (solo per versione S 606 E Hand Spin)	8-21101000		O	O	-	-	-	-	-	-	-	-	-	-	-	-	-	-	-	-	-	






ACCESSORI PER EQUILIBRATRICI A BANCO

Immagine	Descrizione	Codice		S 606 E	S 606 E WB	S 606 E SLIDE	S 62E Basic	S 62E Plus	S 62E Top	S 62E C Top	S 63E	S 63E C	S 64E	S 64E C	S 65E / Touchscreen	S 65E C / Touchscreen	S 73 E	S 73E C	S 75E / Touchscreen	S 75E C / Touchscreen	S 76E C Touch	S 78E C Touch	
MISCELLANEA																							
	<p>KFTU Kit - set di fisher e staffe per fissare l'equilibratrice al pavimento (incluso)</p>	8-21101010		O	-	-	-	-	-	-	-	-	-	-	-	-	-	-	-	-	-	-	
	<p>TILT - kit di trasformazione in versione TILT, ideale per lavorare all'interno del furgone grazie alla possibilità di ribaltare il gruppo di misura in posizione verticale</p>	8-21101300		O	-	-	-	-	-	-	-	-	-	-	-	-	-	-	-	-	-	-	
	<p>LASER&LED Kit - Indicatore laser e illuminatore LED.</p>	8-21100238		-	-	-	O	O	O	O	●	●	O	O	●	●	-	-	-	-	-	-	

ACCESSORI PER EQUILIBRATRICI A BANCO

Immagine	Descrizione	Codice		S 606 E	S 606 E WB	S 606 E SLIDE	S 62E Basic	S 62E Plus	S 62E Top	S 62E C Top	S 63E	S 63E C	S 64E	S 64E C	S 65E / Touchscreen	S 65E C / Touchscreen	S 73 E	S 73E C	S 75E / Touchscreen	S 75E C / Touchscreen	S 76E C Touch	S 78E C Touch	
MISCELLANEA																							
	PL50 - Piede appoggio anteriore	8-21100158/90		-	-	-	O	O	O	O	-	-	O	O	-	-	-	-	-	-	-	-	
	CB Freno a pedale.	8-21100191		-	-	-	O	O	-	-	-	-	-	-	-	-	-	-	-	-	-	-	
	TP Clip per l'assistenza nell'applicazione dei pesi adesivi.	8-21100159		-	-	-	O	O	O	O	O	O	O	O	O	-	-	-	-	-	-	-	
	SLUG - Peso campione per calibrazione	8-21100221		●	●	●	●	●	●	●	●	●	●	●	●	●	●	●	●	●	●	●	
	USB-RS232 Convertitore di porte USB in porte seriali.	8-21100226		O	O	O	O	O	O	O	O	O	O	O	O	O	O	O	O	O	-	-	

ACCESSORI PER EQUILIBRATRICI A BANCO

ACCESSORI PER EQUILIBRATRICI A BANCO				S 606 E	S 606 E WB	S 606 E SLIDE	S 62E Basic	S 62E Plus	S 62E Top	S 62E C Top	S 63E	S 63E C	S 64E	S 64E C	S 65E / Touchscreen	S 65E C / Touchscreen	S 73 E	S 73E C	S 75E / Touchscreen	S 75E C / Touchscreen	S 76E C Touch	S 78E C Touch	
Immagine	Descrizione	Codice																					
MISCELLANEA																							
	RS232 Cavo seriale per convertitore di porte USB.	8-21100224		○	○	○	○	○	○	○	○	○	○	○	○	○	○	○	○	○	-	-	
	Calibratore Laser: accessorio per Centri Assistenza Tecnica	8-21120001		-			-	-	-	-	-	-	-	-	-	-	-	-	-	-	○	○	
	PB Pinza per applicare e togliere contrappesi dai cerchi	802227308		●	●	●	●	●	●	●	●	●	●	●	●	●	●	●	●	●	●	●	
	CHE10 Chiave esagonale 10 mm	2-00910		●	●	●	●	●	●	-	●	-	●	-	●	-	●	-	●	-	-	-	
	SPT Spatola per staccare pesi adesivi	4-112898		○	○	○	○	○	○	○	○	○	○	○	○	○	○	○	○	○	○	○	





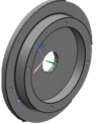
S 750 TRUCK

DOTAZIONE



Codice	Alimentazione	Descrizione	
0-21101050/34	100-230V/1Ph/50-60Hz	S 750 TRUCK Lancio Manuale. Equilibratrice portatile per ruote da camion e autobus; dal peso contenuto e dalle dimensioni compatte; montabile su qualsiasi tipo di smontagomme da autocarro a mandrino; particolarmente adatta al servizio mobile e a chi ha poco spazio in officina.	
8-21400751		kit di personalizzazione S750 Truck obbligatorio	

ACCESSORI PER EQUILIBRATRICE DA CAMION PER SERVIZIO MOBILE

Immagine	Descrizione	Codice	
	ART40 - accessorio professionale di centraggio per ruote camion	8-21900220	
	CAR MATE - kit centraggio e bloccaggio ruote Ø 42÷ 103,5 mm	8-21100278	
	GGR40 - kit di centraggio diam. 40 per ruote con foro centrale 183,5÷223 mm, cerchi da 17,5" a 19,5" (IVECO - MAN - DAF)	8-21100261	
	Kit trolley per supporto	8-21101052	
	DTMS Adattatore per il montaggio degli accessori di centraggio camion, ART 40 EVO, KCT 40 EVO e ARV 40	8-21100267	

NEW!

EQUILIBRATRICI PER RUOTE DA CAMION

S 783



DOTAZIONE



COD.
802227308



Codice	Alimentazione	Descrizione	
0-21407830/40	200÷230V/1Ph/50-60Hz	S783 MO - Equilibratrici motorizzata e compatta per ruote da bus e camion, Automatic gauge 28", AWC, freno automatico a fine lancio, inverter Technology System, sollevatore ruota integrato.	
0-21407831/40	100÷230V/1Ph/50-60Hz	S783 HS - Equilibratrici compatta con lancio manuale per ruote da bus e camion, Automatic Gauge 28", AWC, freno manuale, sollevatore ruota integrato.	

EQUILIBRATRICI PER RUOTE DA CAMION

S 696



DOTAZIONE

PB cod. 802227308



P100 cod. 430573



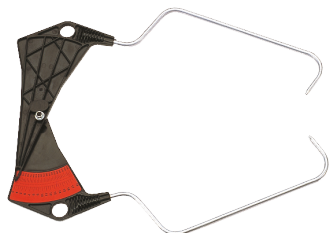
P300 cod. 439516



MFT cod. 238304



RAC/T cod. 9239556



DXT/CBFT cod. 2202142



GVA cod. 802239121



SPT cod. 4-112898

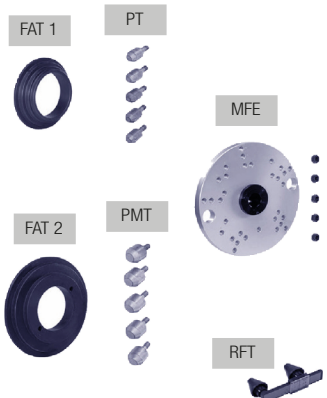




Monitor incluso









Codice	Alimentazione	Descrizione	
0326001/A	200÷230V/1Ph/50Hz	S 696 Equilibratrice per ruote da autocarro a lancio motorizzato, con monitor LCD 19" e sollevatore integrato.	




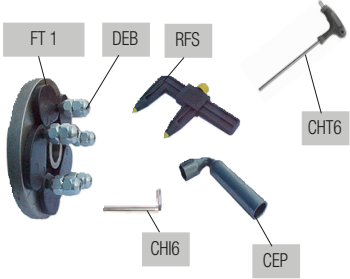

ACCESSORI PER EQUILIBRATRICI DA CAMION

Immagine	Descrizione	Codice		S 783 MO	S 783 HS	S 696s
CENTRAGGIO E BLOCCAGGIO						
	<p>ART40 EVO - Kit Adattatore Premium Heavy-Duty (10-8-6 fori) Flangia di support per cerchi da camion con foro centrale $\varnothing 160/176/200$ mm Flangia di support per cerchi da camion con foro centrale $\varnothing 220/280$ mm Pcd: 6 x 205 / 6 x 222 / 6 x 245 / 8 x 275 / 8 x 285 / 10 x 335 / 10 x 285,75 / 10 x 225</p>	8-21100269		O	O	-
	<p>KCT40 EVO - Kit coni Heavy-Duty Cono medio bifronte, $\varnothing 159 \div 180 / 198 \div 204$ mm Cono largo bifronte, $\varnothing 220-281$ mm</p>	8-21100268		O	O	-
	<p>ARV40 - Kit Adattatore Premium Medium&Light per veicoli commerciali (6-fori) MERCEDES : SPRINTER VW: LT 35 / 40 / 46 FORD: TRANSIT IVECO: DAILY NISSAN: NV 400 OPEL: MOVANO 2 RENAULT: MASTER</p>	8-21100270		O	O	-

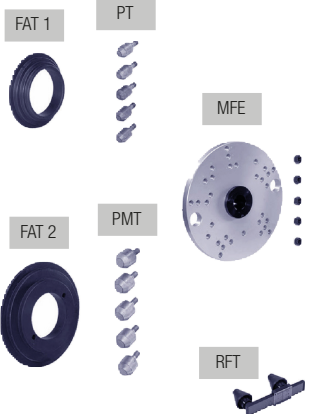


ACCESSORI PER EQUILIBRATRICI DA CAMION

ACCESSORI PER EQUILIBRATRICI DA CAMION				S 783 MO	S 783 HS	S 696s
Immagine	Descrizione	Codice				
CENTRAGGIO E BLOCCAGGIO						
	GGR40 - kit di centraggio diam. 40 per ruote con foro centrale 183,5÷223 mm, cerchi da 17,5" a 19,5" (IVECO - MAN - DAF)	8-21100261		O	O	-
	DX CBF Kit di centraggio per ruote di van e fuori strada con foro centrale Ø 117÷173 mm	8-21100141		O	O	-
	ARU40 Ø 42÷156 mm (1.65"÷6,14") molla incassata inclusa	8-21900191		O	O	-
	CBG-2 Alloy wheel clamping cup (Ø 220 mm). Suits GTR40 EVO quick nut	8-21100284		O	O	-
	GTR40 EVO PRO Ghiera rapida di bloccaggio in acciaio Ø 40x4 mm	8-21100275		O	-	-
	GTR40 EVO Ghiera rapida di bloccaggio Ø 40x4 mm	8-21100276		O	-	-



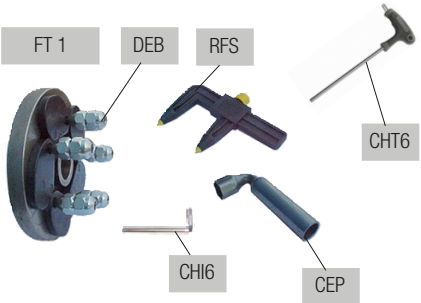

ACCESSORI PER EQUILIBRATRICI DA CAMION

Immagine	Descrizione	Codice		S 783 MO	S 783 HS	S 696s
CENTRAGGIO E BLOCCAGGIO						
	GTR40 EVO HS - Ghiera rapida di bloccaggio Ø 40x4 mm completa di manopole	8-21100279		-	O	-
	GTV40 - Ghiera di bloccaggio Ø 40x4 mm	8-21900194		O	-	-
	GTM40 - Ghiera di bloccaggio Ø 40x4 mm	8-21100272		-	O	-
	FRU-SA D.40 Flangia universale per tutte le ruote con e senza foro centrale FT 1 Biella con perno DEB Dado BIFRONTI fissaggio ruota CHT6 Chiave esagonale a T CH6 RFS Rilevatore interasse fori CEP Chiave esagonale a pipa CH22 CHI6 Chiave esagonale CH6	8-21100091 2401415 321878 4-105877 441286 426517 600906		O	O	-
	TWS40 Distanziale ruote camion Ø 40 (30mm - 1.19")	8-21100290		O	O	-





ACCESSORI PER EQUILIBRATRICI DA CAMION

Immagine	Descrizione	Codice		S 783 MO	S 783 HS	S 696s
CENTRAGGIO E BLOCCAGGIO						
	<p>SCT Accessorio professionale di centraggio per ruote camion.</p> <p>FAT 1 Flangia appoggio per cerchi autocarro con foro \varnothing160/176/200 mm</p> <p>FAT 2 Flangia appoggio per cerchi autocarro con foro \varnothing220/280 mm</p> <p>PT Puntale per centraggio ruote autocarro con fori fissaggio \varnothing18-35 mm</p> <p>PMT Puntale MAXI per centraggio ruote autocarro con fori fissaggio \varnothing28-47 mm</p> <p>MFE Mozzo con flangia</p> <p>RFT Rilevatore fori per misura distanza fori fissaggio ruote autocarro</p>	802239637		-	-	O
	<p>KCT - Accessorio base di centraggio ruote camion.</p> <p>DBT Flangia distanziale bifronte per appoggio cerchi autocarro</p> <p>CT 161 Cono medio bifronte \varnothing159 \div180 / 198 \div204 mm</p> <p>CT 221 Cono grande bifronte \varnothing220-281 mm</p>	802245159		-	-	O
	<p>GGR 223 Accessorio di centraggio per ruote con foro centrale da \varnothing 190 a 223 mm, con cerchi \varnothing 17,5-19,5" (IVECO - MAN - DAF)</p>	8-21100222		-	-	O






ACCESSORI PER EQUILIBRATRICI DA CAMION

Immagine	Descrizione	Codice		S 783 MO	S 783 HS	S 696s
CENTRAGGIO E BLOCCAGGIO						
	<p>SCA Serie di accessori per il fissaggio delle ruote da autovettura e furgone</p> <p>DPT Flangia distanziale</p> <p>FAR Anello di centraggio</p> <p>CBG Cono bifronte ø 110-165 mm</p> <p>CNP Cono piccolo ø 47-64 mm</p> <p>CBM Cono bifronte medio ø 60-115 mm</p>	<p>2200556</p> <p>9341843</p> <p>9339673</p> <p>9339672</p> <p>9339670</p> <p>9339671</p>		-	-	○
	<p>DXT/CBFT Cono bifronte ø 117-173 mm con distanziale per il bloccaggio di ruote furgoni e veicoli commerciali leggeri.</p> <p>DXT Distanziale per il bloccaggio di ruote furgoni e veicoli commerciali leggeri Ø 46.</p> <p>CBFT Cono bifronte Ø 46.</p>	<p>2202142</p> <p>3020881</p> <p>3020837</p>		-	-	●
	<p>FRU-SA D46 Flangia universale per tutte le ruote vettura e veicoli commerciali (senza foro centrale). Interasse fori da ø 90 a 210 mm</p> <p>FT1 Biella con perno</p> <p>CHT6 Chiave esagonale a T CH6</p> <p>DEB Dado BIFRONTI fissaggio ruota</p> <p>CHI6 Chiave esagonale CH6</p> <p>RFS Rilevatore interasse fori</p> <p>CEP Chiave esagonale a pipa CH22</p>	<p>8-21100256</p> <p>4-135110</p> <p>4-105877</p> <p>321878</p> <p>600906</p> <p>441286</p> <p>426517</p>		-	-	○
	<p>RFT Rilevatore fori per FRU/T.</p>	<p>2202323</p>		○	○	○





ACCESSORI PER EQUILIBRATRICI DA CAMION

Immagine	Descrizione	Codice		S 783 MO	S 783 HS	S 696s
CENTRAGGIO E BLOCCAGGIO						
	DFT Distanziale per ruote Ford F 350/450 (da usarsi con cono CBG)	802245527		-	O	-
	MLF Maniglia di lancio per ruote montate su flangia FRU-SA D.46	802244344		-	-	O
	GVA Ghiera Ø 46 mm per ruote vettura, furgone e autocarro	802239121		-	-	●
	GVA/R Ghiera rapida Ø 46 mm per ruote da vettura, furgone e autocarro	802443938		-	-	O



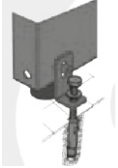

ACCESSORI PER EQUILIBRATRICI DA CAMION

Immagine	Descrizione	Codice		S 783 MO	S 783 HS	S 696
ACCESSORI VARI						
	KIT INDUSTRIA 4.0: Kit stand alone per la diagnosi dell'eccentricità radiale ruota collegabile alla rete aziendale dell'officina	8-21101403		○	○	○
	RAC T Calibro per il rilevamento larghezza ruote da camion.	9239556		●	●	●
	PB Pinza per applicare e togliere contrappesi dai cerchi.	80227308		●	●	●
	CHE12 Chiave esagonale 12 mm.	9601771		●	●	●
	SPT Spatola per staccare pesi adesivi.	4-112898		○	●	●

ACCESSORI PER EQUILIBRATRICI DA CAMION

Immagine	Descrizione	Codice		S 783 MO	S 783 HS	S 696
ACCESSORI VARI						
	AL12 per il collegamento ad una fonte esterna a 12V	8-21101000		-	O	-
	KIT LASER & LED indicatore LASER e illuminatore LED	8-21100238		O	O	-
	KIT LASER X: puntatore laser integrato nel braccio rilevatore digitale interno, diametro/distanza per guidare l'operatore nella scelta dei piani interni del cerchio senza commettere errori e con estrema visibilità. Sistema Plug&Play dedicato.	8-21120022		O	O	-
	TRUCK TROLLEY KIT per un utilizzo ottimale	8-21101400		O	O	-

ACCESSORI PER EQUILIBRATRICI DA CAMION

Immagine	Descrizione	Codice		S 783 MO	S 783 HS	S 696
ACCESSORI VARI						
	ROLL-BAR KIT - protezione laterale	8-21101401		O	O	-
	ACCESSORY RACK	8-21101402		O	O	O
	KFTU Kit - set di fisher e staffe per fissare l'equilibratrice al pavimento (incluso)	8-21101010		O	O	-
	TWG Kit Carter protezione ruota completo di supporto	8-21100298/9		O	-	-

NEW!

