

S 41E MAXI



Pour roues de voitures de tourisme, SUV et véhicules utilitaires jusqu'à 27".

Démonte pneus VL avec bras mobile pivotant

Nouveau poteau vertical à section circulaire pour plus de précision et moins de flexion

Blocage mécanique et réglage vertical de bras de bras pivotant

Régulateur de pression avec groupe lubrificateur et filtre à eau

Réservoir d'air pour système de gonflage monté derrière la machine (normes CE)


Équipé avec:

- Alimentation électrique monophasée par motoinverter
- Valve de sécurité pneumatique selon les normes CE
- GP**: système de gonflage rapide pour pneus tubeless commandé par pédale (blast inflation system)

Plateau à quatre griffes avec deux vérins pneumatiques de serrage, rotation deux directions du plateau par **Motoinverter à 2 vitesses**



ACCESSOIRES INCLUS



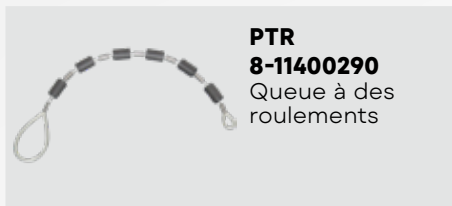
ACCESSOIRES CONSEILLÉS



BPL
8-11120032
Helper SX



SR80
8-11400168
Élévateur
pneumatique
à roues, capacité
de levage 80 Kg.



PTR
8-11400290
Queue à des
roulements



TPA-W
8-11400329
Tête opérante en
plastique



BPC
801435685
Pince de montage
en plastique



AR24
8-11100041
Adaptateurs pour
réduire la capacité
de blocage
extérieur de 4" (4
pcs)



ARM
8-11100036
Adaptateur pour
roue moto (4 pcs)




AR69
8-11100042
Adaptateurs pour
réduire la capacité
de blocage
extérieur de 4" (4
pcs)

DONNÉES TECHNIQUES

Capacité de blocage intérieur	14" ÷ 27"
Capacité de blocage extérieur	12" ÷ 24"
Diamètre max. de la roue	1280 mm
Largeur max. de la roue	360 mm
Pression de service	10 bar
Alimentation	230V / 1Ph / 50-60Hz
Poids	256 kg

DIMENSIONS



Les photographies, caractéristiques et données techniques n'engagent en rien le fabricant. Elles peuvent subir des modifications sans préavis.

Cod. DPSC000578_06/2023