

PSR 55C

PSR 45C



- DE** → Elektrohydraulische Scherenhebebühne für die geometrische Achsvermessung "**CT**", d. h. mit:
- hinteren verschiebbaren Fahrschienen und Aussparungen für vordere Drehplatten.

Radfreiheber "**LT**".

Verfügbar in den Versionen:

PRS 55C - PRS 55C CT - PRS 55C CT LT

PRS 45C - PRS 45C CT - PRS 45C CT LT



- **Lift-table mit doppeltem Hubzylinder und doppelten Verlängerungen** vorne und hinten für mehr Flexibilität der Fassung an den Hebepunkten - das Fahrzeug muss nicht mehr auf der Hebebühne bewegt werden.



- Aussparung für **einstellbare Drehplatte**.



- **Verstellbare Feststellzahnstangen**, ideal für präzise Einstellungen bei Achsvermessungskontrollen.



- **Doppeltes Hubgestänge** zur Gewährleistung einer ständigen Parallelität des Hubs.




- Die Versionen für die Achsvermessung enthalten die Möglichkeit die **Möglichkeiten einzustellen**.



PSR 55C

PSR 45C



• „Lift table“ mit **doppeltem Hubzylindern** zur Gewährleistung einer ständigen Parallelität des Hubs.



• Steuereinheit mit wenigen **wesentlichen Tasten** sowie **klaren und intuitiven Funktionssymbolen**.



• Einfaches Auffahren über, dank der sehr geringen Bodenhöhe, **kurze und robuste Rampen**.



...svermessung der Baureihe
...it, den **Grundrahmen zu**



• **Verschiebbare Fahrschienen** mit Reifeneinspannung über Steuereinheit.

DE Technische Daten - PSR55C - PSR 55C CT - PSR 55C CT LT

Tragfähigkeit Hauptthebebhühne	Tragfähigkeit „LT“	Hebezeit	Motor	Max. Höhe der Hauptthebebhühne	Max. Höhe Heben „LT“	Mindesthubhöhe des Radfreihebers	Länge der Fahrschiene
5500 kg	4000 kg	45 s	400/230V - 3kW 3Ph - 50/60Hz	2010/2030/2090 mm	411 mm	165/185/240 mm	4608/5208 mm

DE Technische Daten - PSR45C - PSR 45C CT - PSR 45C CT LT

Tragfähigkeit Hauptthebebhühne	Tragfähigkeit „LT“	Hebezeit	Motor	Max. Höhe der Hauptthebebhühne	Max. Höhe Heben „LT“	Mindesthubhöhe des Radfreihebers	Länge der Fahrschiene
4500 kg	4000 kg	45 s	400/230V - 3kW 3Ph - 50/60Hz	2010/2030/2090 mm	411 mm	165/185/240 mm	4208 mm

DE Ausstattung

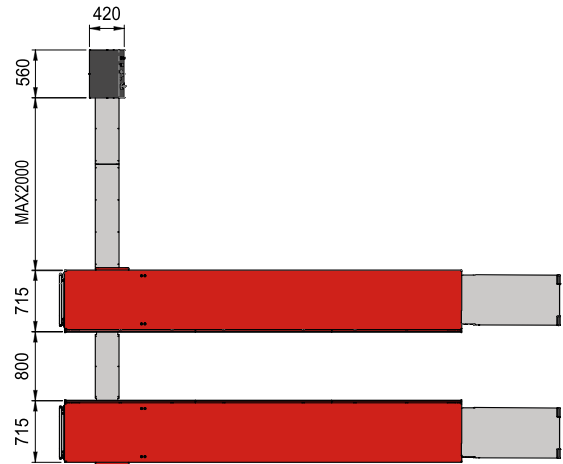
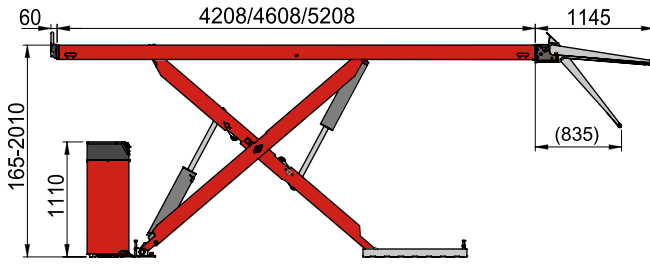
Alle Modelle werden geliefert mit: ✓ Automatischem Nivelliersystem der Fahrschienen über das Hydrauliksystem Master/Slave. ✓ Selbstschmierenden Buchsen an allen sich drehenden Teilen. ✓ Satz mit 4 Gummiauflagen.

DE Auf Anfrage

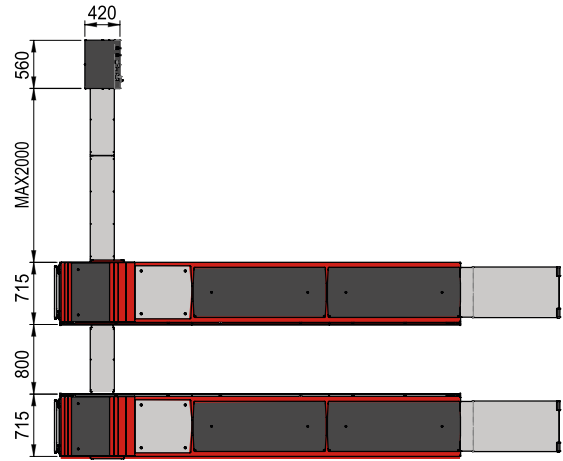
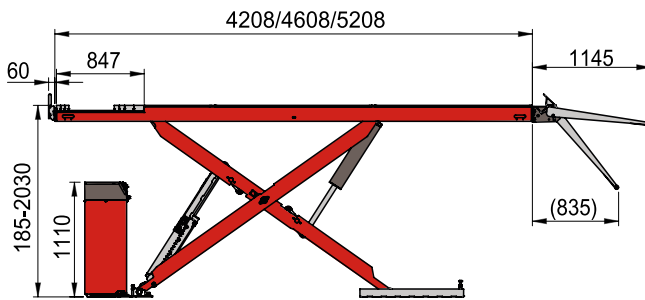
- Paar Querstreben und Auflagen für Geländewagen.
- Kit für Unterflurinstallation.

DE Abmessungen

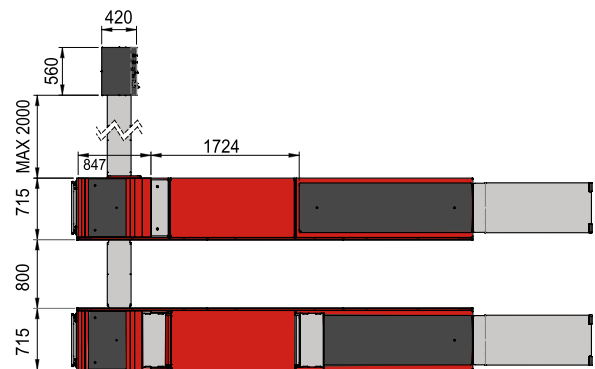
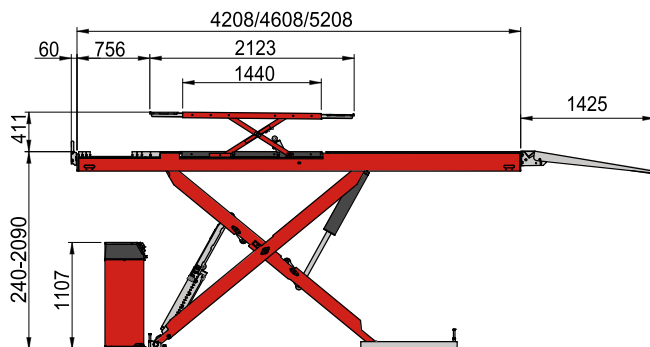
PSR 55C - PSR 45C



PSR 55C CT - PSR 45C CT



PSR 55C CT LT - PSR 45C CT LT



Die Fotografien, die angegebenen Eigenschaften und die technischen Daten sind nicht verbindlich und können ohne Vorankündigung geändert werden.