

PSR 55C

PSR 45C



- BR** → Elevador de tesoura eletro-hidráulico sob rodas, para o controle do alinhamento geométrico “**CT**”, isto é, com:
- pedais oscilantes dianteiros e recessos planos giratórios inferiores.

Elevador auxiliar de liberação das rodas “**LT**”.

Disponível nas versões:

PRS 55C - PRS 55C CT - PRS 55C CT LT

PRS 45C - PRS45C CT - PRS 45C CT LT



- **Lift table com duplo cilindro de elevação e duplas extensões** dianteiras e traseiras para maior flexibilidade na captura dos pontos de elevação, não é necessário nenhum movimento do veículo na ponte.



- Recesso para **prato giratório ajustável**.



- **Cremalheira de estacionamento ajustável**, ideal para regulagem precisa em caso de controle do alinhamento geométrico.



- **Articulação de elevação dupla** para garantir um paralelismo contínuo da elevação.




- As versões para o alinhamento incluem a possibilidade de **base**.



PSR 55C

PSR 45C



• “Lift table” com cilindro duplo de elevação para garantir um paralelismo contínuo de elevação.



• Centralina de comando com poucas teclas básicas e ícones funcionais claros e intuitivos



• Fácil subida do automóvel com rampas curtas e robustas graças à altura muito reduzida.



ento de rodas da gama
regular o chassi de



• Pedais oscilantes com bloqueio do pneu pela centralina.

BR → **Dados técnicos - PSR55C - PSR 55C CT - PSR 55C CT LT**

Carga elevador principal	Carga "LT"	Tempo de subida	Motor	Altura máx. elevador principal	Altura máx. elevador "LT"	Altura mínima elevador	Comprimento pedais
5500 kg	4000 kg	45 s	400/230V - 3kW 3Ph - 50/60Hz	2010/2030/2090 mm	411 mm	165/185/240 mm	4608/5208 mm

BR → **Dados técnicos - PSR45C - PSR 45C CT - PSR 45C CT LT**

Carga elevador principal	Carga "LT"	Tempo de subida	Motor	Altura máx. elevador principal	Altura máx. elevador "LT"	Altura mínima elevador	Comprimento pedais
4500 kg	4000 kg	45 s	400/230V - 3kW 3Ph - 50/60Hz	2010/2030/2090 mm	411 mm	165/185/240 mm	4208 mm

BR → **Equipamento**

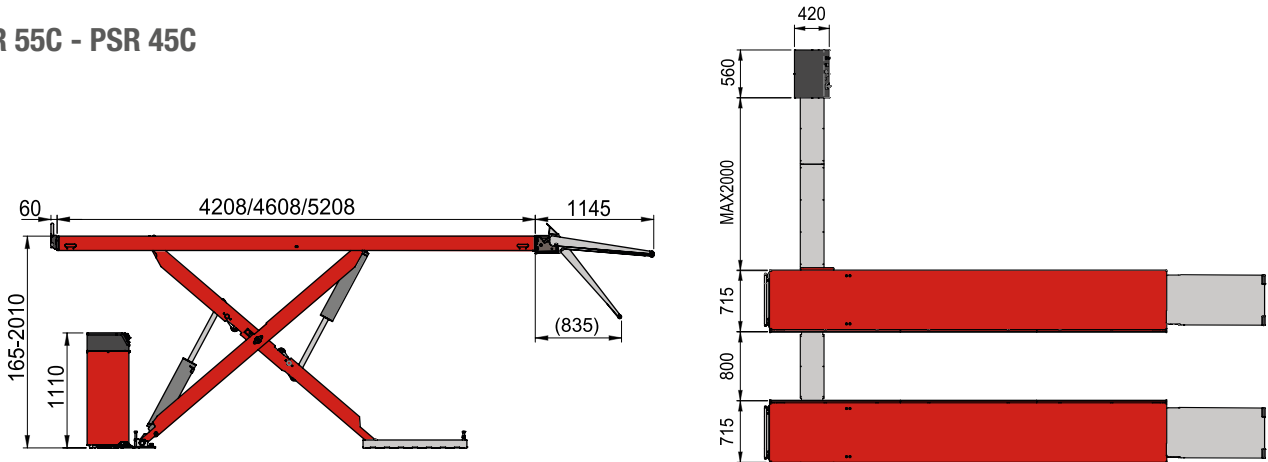
Todos os modelos completos com: ✓ Sistema de nivelamento automático dos pedais graças ao circuito hidráulico master/slave. ✓ Buchas autolubrificantes em todas as partes giratórias. ✓ Conjunto de 4 bujões de borracha.

BR → **Acessórios sob encomenda**

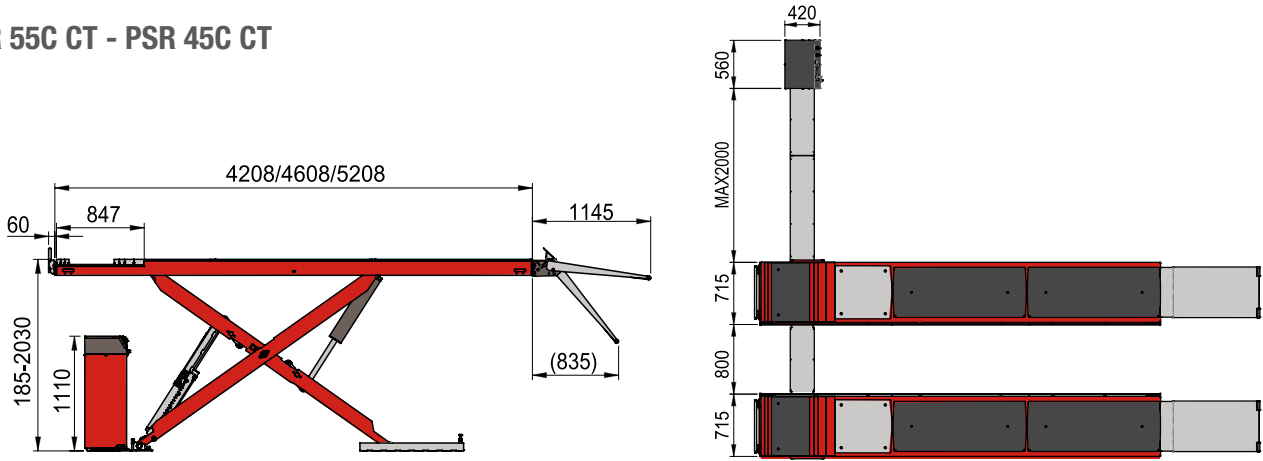
- Par de travessas de bujões para off-road.
- Kit para instalação de embutir.

BR → **Dimensões**

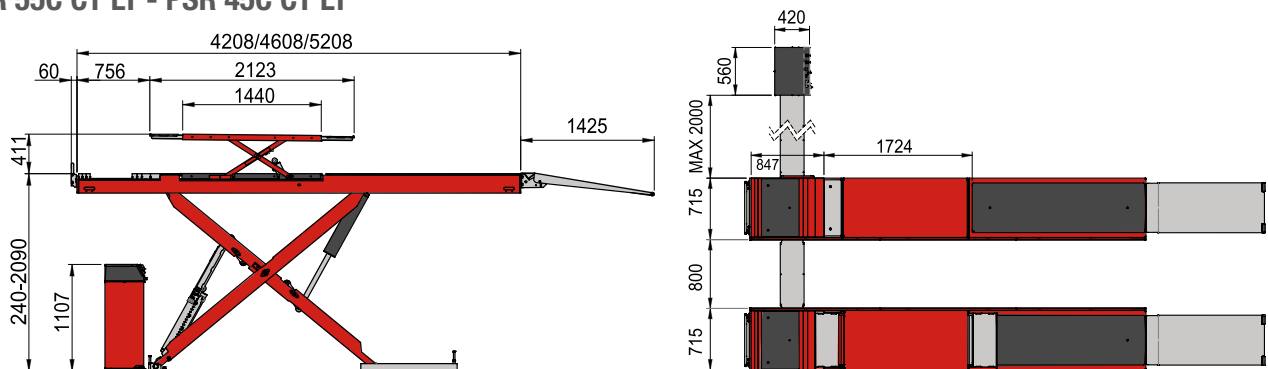
PSR 55C - PSR 45C



PSR 55C CT - PSR 45C CT



PSR 55C CT LT - PSR 45C CT LT



Fotografias, características e os dados técnicos não são vinculantes e podem sofrer modificações sem aviso prévio.