



FR

## Pont élévateur électro-mécanique avec embase, version surbaissée

- Colonnes: haute rigidité, transmission par chaîne
- Chariots: sur guides GSM(BM)
- Chaîne: guide double
- Base: démontable
- Fin-de-courses: protégés
- Contrôle usure écrou
- Commandes à basse tension
- Contrôle automatique de:
  - chaîne
  - chariots
  - bras
  - pieds de réglage colonnes

ES

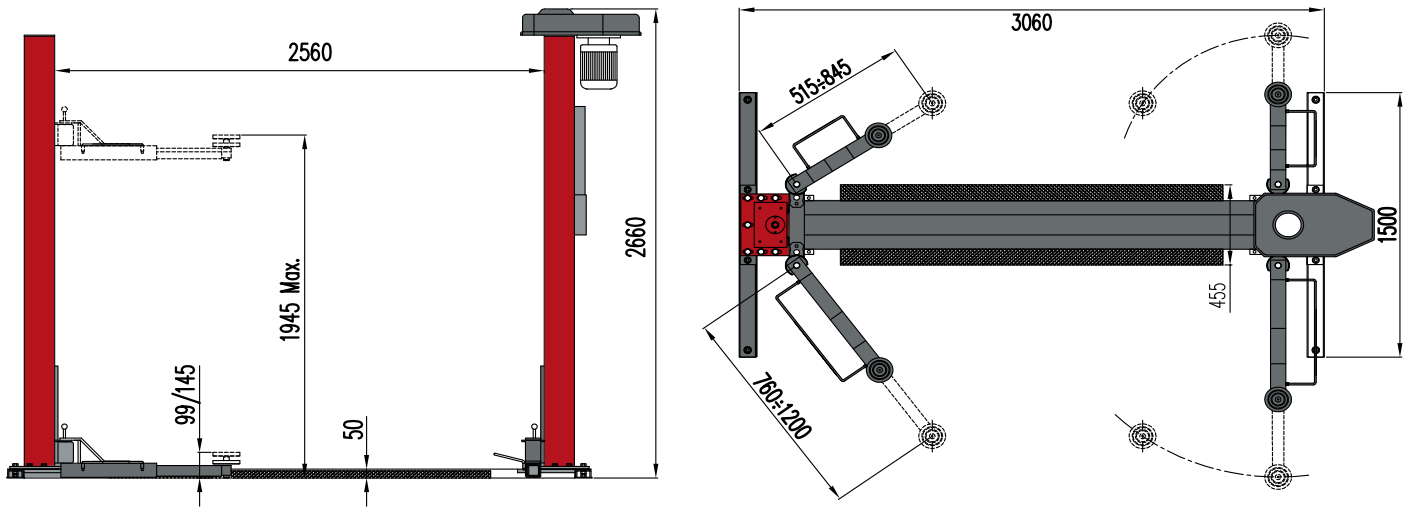
## Elevador electro-mecánico con basamento, version rebajada

- Columnas: alta rigidez en la transmisión de cadena
- Carros: sobre guías GSM (BM)
- Cadena: guía doble
- Basamento: desmontable
- Finales de carrera: protegidos
- Control usura tuerca
- Mandos con baja tensión
- Control automatico de:
  - cadena
  - carros
  - brazos
  - pies reglaje columnas

PT

## Elevador electro-mecânico com basamento, version rebajada

- Colunas: alta rigidez
- Carros: em guías GSM (BM)
- Corrente: guia dupla
- Embasamento: desmontable
- Fim de cursos: protegidos
- Controle usura porca
- Comandos de baixa tensão
- Controle automático da:
  - corrente
  - carros
  - braços
  - pés reglagem colunas





FR → Accessoires nécessaires ES → Accesorios necesarios PT → Acessórios obrigatórios



- Jeu de chevilles de fixation (4+4 pièces)
- Serie de fijación de tacos (4 + 4 unidades)
- Conjunto anchor (4 + 4 peças)

FR → Accessoires conseilles ES → Accesorios Recomendados PT → Acessórios Recomendados

	• RÉF. • CÓDIGO • CÓDIGO	• DESCRIPTION • DESCRIPCIÓN • DESCRIÇÃO
	<b>8-43100153</b>	<ul style="list-style-type: none"> <li>• Série de rallonge tampons H=150 mm (4 pièces)</li> <li>• Serie de alargador tampones H= 150 mm (4 unidad)</li> <li>• Conjunto extensão tampão H= 150 mm (4 peças)</li> </ul>
	<b>8-43100154</b>	<ul style="list-style-type: none"> <li>• Série de rallonge tampons H=200 mm (4 pièces)</li> <li>• Serie de alargador tampones H= 200 mm (4 unidad)</li> <li>• Conjunto extensão tampão H= 200 mm (4 peças)</li> </ul>
	<b>8-43100165</b>	<ul style="list-style-type: none"> <li>• Ciseaux tampon (4 pièces)</li> <li>• Serie de 4 tampón el apoyo a tijera (4 unidad)</li> <li>• Conjunto de 4 tampão com o apoio do pinçao (4 unidad)</li> </ul>

FR → Données techniques ES → Datos técnicos PT → Dados Técnicos

Portée max.	Capacidad máxima	Capacidade max	<b>3000 kg</b>
Puissance du moteur	Potenza motore	Motorleistung	<b>3,6 kW</b>
Alimentation	Alimentation	Alimentação	<b>230/400 - 3Ph - 50/60Hz</b>
Distance intérieure entre les colonnes	Distancia interior entre las columnas	Distância interna entre as colunas	<b>2560 mm</b>
Hauteur maxi	Altura max.	Altura máx.	<b>1945 mm</b>

Les photographies, caractéristiques et données techniques n'engagent en rien le fabricant. Elles peuvent subir des modifications sans préavis. Las fotografías, las características y los datos técnicos no son vinculantes. La empresa se reserva el derecho de modificarlas en cualquier momento. Fotografias, características e os dados técnicos não são vinculantes e podem sofrer modificações sem aviso prévio.